

公开文本

此呈：

## 中华人民共和国商务部

中华人民共和国马铃薯淀粉产业申请对原产于欧盟的进口马铃薯淀粉所适用的反倾销措施进行期终复审调查

### 马铃薯淀粉反倾销措施期终复审调查申请书

【附件】

期终复审申请人：

中国淀粉工业协会马铃薯淀粉专业委员会

申请人全权代理人：

北京市博恒律师事务所

二〇一七年十二月七日

## 证据目录和清单

- 附件一： 申请人社会团体分支机构登记证书和授权委托书
- 附件二： 马铃薯淀粉生产企业会员单位情况
- 附件三： 关于马铃薯淀粉反倾销期终复审事务商讨会的会议纪要
- 附件四： 律师指派书和律师执业证明
- 附件五： 关于我国马铃薯淀粉生产和销售情况的说明
- 附件六： 中华人民共和国进出口税则，2013年—2017年版
- 附件七： 中华人民共和国海关总署马铃薯淀粉进口数据统计
- 附件八： 关于海运费和保险费的情况说明
- 附件九： 世界银行集团关于欧盟贸易环节费用的介绍
- 附件十： 马铃薯淀粉市场信息调研报告
- 附件十一： 汇率说明
- 附件十二： 欧盟第 1234/2007 号条例
- 附件十三： 欧盟马铃薯淀粉对外出口统计数据
- 附件十四： 申请人会员单位财务数据和报表

附件一： 申请人社会团体分支机构登记证书和授权委托书



# 社会团体分支机构登记证书

社证字第 3806-10 号

名 称：中国淀粉工业协会马铃薯淀粉专业委员会

负 责 人：周庆锋

住 所：内蒙古自治区呼和浩特市和林格尔县  
和清路98号

业务范围：行业管理、信息交流、书刊编辑、  
业务培训、国际合作、咨询服务

活动地域：全国

登记日期：2006年7月14日

发证机关：中国淀粉工业协会

有效期限：自 2016年06月19日至 2021年06月18日

发证日期：2016年6月19日



## 授权委托书

委托人：中国淀粉工业协会马铃薯淀粉专业委员会

被委托人：北京市博恒律师事务所

委托事由：委托人特此全权委托北京市博恒律师事务所代表委托人对原产于欧盟的进口马铃薯淀粉产品所适用的反倾销措施提请反倾销期终复审及相关事宜。

北京市博恒律师事务所的代理权限为：全权代理。具体权限包括但不限于：

- 1、制订反倾销日落复审工作计划和方案，根据调查结果和案件的实际进展提供相应的法律意见和策略性建议；
- 2、在委托人的协助下，代表或者协助收集和整理案件所需要的证据材料和信息，包括国内外市场信息和国内企业生产经营状况等证据资料；
- 3、根据法律规定起草反倾销日落复审申请书及准备相关附件材料；
- 4、代表委托人与调查机关进行磋商并正式提出反倾销日落复审书面申请；
- 5、指导和协助委托人填写调查机关发放的调查问卷；
- 6、指导和协助委托人配合国家调查机关的实地核查工作；
- 7、代表委托人参加题述案件的审理和听证会等；
- 8、根据案件的进展情况代表委托人依法向调查机关查阅应诉方的抗辩和评论意见，并及时提出相应反驳意见；
- 9、根据案件具体情况，代表委托人向调查机关提出相应请求和意见；
- 10、代表委托人进行反倾销日落复审案件所需的其他工作。

本授权委托书所规定的权限在授权委托事宜完成时终结。

委托人：中国淀粉工业协会马铃薯淀粉专业委员会（盖章）



日期：二〇一七年八月二十日

附件二： 马铃薯淀粉生产企业会员单位情况

# 中国淀粉工业协会马铃薯淀粉专业委员会文件

中淀协马淀委发（2017）第 24 号

签发人：周庆锋

## 马铃薯淀粉生产企业会员单位情况

中国淀粉工业协会马铃薯淀粉专业委员会是全国从事马铃薯淀粉加工和深加工的生产、应用、流通、科研、设备制造等相关企、事业单位及相关行业工作者自愿组成的全国性行业组织、是非营利性的社会团体。

目前，中国淀粉工业协会马铃薯淀粉专业委员会共有 44 家马铃薯淀粉会员单位，均为国内规模较大，并且具有代表性和影响力的企业。我会 44 家马铃薯淀粉会员单位名称如下：

序号	企业名称	序号	企业名称
1	承德泓辉双合淀粉有限公司	23	庄浪县鑫喜淀粉加工有限责任公司
2	内蒙古华欧淀粉工业股份有限公司	24	讷河市家良淀粉食品有限公司
3	北大荒马铃薯产业有限公司	25	内蒙古蒙森农业科技股份有限公司
4	甘肃祁连雪淀粉工贸有限公司	26	静宁县红光淀粉有限责任公司
5	甘肃蓝天马铃薯产业发展有限公司	27	固原长城淀粉有限公司
6	宁夏绿色六盘农业发展有限公司	28	固原利华淀粉有限公司
7	榆林市新田源集团富元淀粉有限公司	29	庄浪县南湖镇成林三豪淀粉有限公司
8	固原亚雪淀粉集团	30	青海江河淀粉有限公司
9	土豆集（内蒙古）农业科技有限公司	31	张家口富鑫农业开发有限公司
10	青海威思顿薯业集团有限责任公司	32	沽源县鑫华农业科技发展有限公司
11	庄浪县宏达淀粉加工有限公司	33	沽源县邦谷农业开发有限公司

12	大兴安岭丽雪精淀粉公司	34	甘肃高原薯业有限责任公司
13	黑龙江鹏程优薯农业科技有限公司	35	定西陇峰淀粉制品有限责任公司
14	甘肃兴达淀粉工业有限责任公司	36	西吉县万里淀粉有限公司
15	内蒙古科鑫源食品集团	37	黑龙江省如意淀粉食品有限公司
16	云南云淀淀粉有限公司	38	达茂旗万禾淀粉加工厂
17	宁夏固原福宁广业有限责任公司	39	定西薯峰淀粉有限责任公司
18	围场满族蒙古族自治县斌发马铃薯淀粉有限公司	40	内蒙古锡林郭勒盟正蓝旗嘉然马铃薯淀粉厂
19	围场满族蒙古族自治县长宏马铃薯淀粉有限公司	41	呼伦贝尔鹤声薯业发展有限公司
20	固原雪冠淀粉有限责任公司	42	新疆疆达薯业有限公司
21	固原玉明淀粉有限公司	43	尼勒克县雪龙精淀粉有限责任公司
22	宁夏华晶淀粉有线责任公司	44	新疆天山雪马铃薯开发有限公司

根据各会员单位的数据汇总，2013年至2017年上半年我会上述会员单位的合计马铃薯淀粉（优级品和一级品）总产量如下表所示：

会员单位合计	产量（吨）
2013年	187,622
2014年	263,226
2015年	306,622
2016年	258,429
2016年上半年	10,749
2017年上半年	52,251

以上情况，特此说明。

中国淀粉工业协会马铃薯淀粉专业委员会





附件三： 关于马铃薯淀粉反倾销期终复审事务商讨会的会议纪要

### 附件三 非保密性概要

本附件为申请人内部对原产于欧盟的进口马铃薯淀粉提起反倾销措施第二次期终复审申请事务商讨会的会议纪要。鉴于会议纪要和涉及申请人的内部表决表决程序、反倾销期终复审工作方案、聘请律师事务所、律师费支付事宜以及对内对外保密工作等事宜，属于内部保密资料，只在协会及会员内部传印，对外披露将对申请人的日常管理运作以及会员单位的生产经营造成不便或其他不利影响，故申请保密处理，不予全文对外公开披露。但是，申请人提供非保密性概要如下：

根据《中国马铃薯淀粉专业委员会章程》的有关规定和年度工作安排，申请人召开会议，本次专题商讨会会员单位应到 44 家，实际到会 43 家，符合章程的有关规定。

会议审议通过了马铃薯淀粉反倾销期终复审工作方案；决定由中国淀粉工业协会马铃薯淀粉专业委员会作为申请人，代表国内马铃薯淀粉产业尽快向商务部提交反倾销措施期终复审申请材料；聘请北京市博恒律师事务所全权代理，与会单位同意积极配合协会、律师事务所以及国家调查机关的相关申请及或调查工作，并按照规定提供案件所需的相关材料和数据。

**附件四： 律师指派书和律师执业证明**

## 马铃薯淀粉反倾销措施期终复审调查申请 律师指派书

为国内马铃薯淀粉产业对原产于欧盟的进口马铃薯淀粉产品提请反倾销措施期终复审调查申请之目的，中国淀粉工业协会马铃薯淀粉专业委员会授权北京市博恒律师事务所作为其全权代理人，代理题述案件的申请及调查工作。

北京市博恒律师事务所根据上述委托，特指派本所郭东平律师、贺京华律师、蓝雄律师共同代理，处理上述委托的与题述案件有关的全部事宜，同时指派本所律师助理姚峰文、曾新祥、荆惠云、付凯琳处理上述委托的与题述案件有关的事宜，包括但不限于提交问卷答卷、提交问题单答复意见、提交评论意见、文件签收、公开信息查询室查询并复印资料、资料收集等。



# 律 师 事 务 所 执 业 许 可 证

( 副 本 )

证号:21101200310423105

北京市博恒 律师事务所,  
符合《律师法》及《律师事务所管理办法》  
规定的条件,准予设立并执业。

发证机关: 北京市司法局

发证日期: 2013 年 04 月 22 日

执业机构 北京市博恒律师事务所

执业证类别 专职律师

执业证号 11101200310402136

法律职业资格  
或律师资格证号 01200077020756

发证机关 北京市司法局

发证日期 2013 年 4 月 22 日



持证人 郭东平

性 别 男

身份证号 532721197702012418

执业机构 北京市博恒律师事务所

执业证类别 专职律师

执业证号 11101199510115344

法律职业资格  
或律师资格证号 (京) 司律证字 3805 号

发证机关 北京市司法局

发证日期 2013 年 04 月 22 日



贺京华 11101199510115344

持证人 贺京华

性 别 男

身份证号 110108196209012299

执业机构 北京市博恒律师事务所

执业证类别 专职律师

执业证号 11101200310817778

法律职业资格  
或律师资格证号 019774120007

发证机关 北京市司法局

发证日期 2013 年 04 月 22 日



持证人 蓝雄

性 别 男

身份证号 352624197412221617



附件五： 关于我国马铃薯淀粉生产和销售情况的说明

# 中国淀粉工业协会

中淀协[2017]第 31 号

## 关于我国马铃薯淀粉生产和销售情况的说明

根据我会的统计和分析，2013 年至 2017 年上半年我国马铃薯淀粉的总产量和总销售数量如下所示：

单位：万吨

期 间	产 量	销 售 数 量
2013 年	24.34	29.95
2014 年	35.77	32.78
2015 年	35.63	33.44
2016 年	32.50	33.05
2016 年上半年	1.32	11.67
2017 年上半年	6.25	12.94

注：（1）销售数量不含出口销售数据；

（2）我会统计的马铃薯淀粉是指符合国标 GB/T8884—2007 优级品和一级品要求的马铃薯淀粉。

以上情况，特此说明。



附件六： 中华人民共和国进出口税则，2013年—2017年版

# 中华人民共和国 海关进出口税则

十位编码·监管条件·申报目录·出口退税·政策法规·海关代征税一览表

2013年中英文对照版(附光盘)

中华人民共和国海关进出口税则 编委会 编

---

Customs Import and Export Tariff  
of the People's Republic of China

---

Decade Coding of HS, Customs Control Conditions, Declares Contents,  
Export Drawback, Regulations, Detailed Customs Duties Levied on Commission Basis

---

Compiled by the Editorial Department of the Customs  
Import and Export Tariff of the People's Republic of China

---

经济日报出版社  
Economic Daily Press

税则号列	货 品 名 称	最惠 (%)	普通	增值 税率	出口 退税	计量 单位	监管 条件	Article Description
1104. 2200	--燕麦的	20	50	17		千克	AB	--Of oats
1104. 2300	--玉米的		180	13		千克		--Of maize (corn)
1104. 2300 01	经其他加工的玉米(配额外)	10	180	13		千克	4xAByt	Maize (corn) otherwise worked (in-quota)
1104. 2300 90	经其他加工的玉米(配额外)	65	180	13		千克	4xABy	Maize (corn) otherwise worked (out-quota)
	--其他:							--Other:
1104. 2910	---大麦的	65	114	13		千克	AB	---Of barley
1104. 2990	--其他	20	50	13		千克	AB	---Other
1104. 3000	-谷物胚芽,整粒、滚压、制片或磨碎的	20	50	17		千克	AB	-Germ of cereals, whole, rolled, flaked or ground
<b>11. 05</b>	<b>马铃薯的细粉、粗粉、粉末、粉片、颗粒及团粒:</b>							<b>Flour, meal, powder, flakes, granules and pellets of potatoes:</b>
1105. 1000	-细粉、粗粉及粉末	15	50	17	15	千克	AB	-Flour, meal and powder
1105. 2000	-粉片、颗粒及团粒	15	50	17	15	千克	AB	-Flakes, granules and pellets
<b>11. 06</b>	<b>用税目 07. 13 的干豆或税目 07. 14 的西谷茎髓及植物根茎、块茎制成的细粉、粗粉及粉末;用第八章的产品制成的细粉、粗粉及粉末:</b>							<b>Flour, meal and powder of the dried leguminous vegetables of heading No. 07. 13, of sago or of roots or tubers of heading No. 07. 14; or of the products of Chapter 8:</b>
1106. 1000	-用税目 07. 13 的干豆制成的	10	30	17	15	千克	AB	-Of the dried leguminous vegetables of heading No. 07. 13
1106. 2000	-用税目 07. 14 的西谷茎髓及植物根茎、块茎制成的	20	50	17	15	千克	AB	-Of sago or of roots or tubers of heading No. 07. 14
1106. 3000	-用第八章的产品制成的	20	80	17	5,15	千克	AB	-Of the products of Chapter 8
<b>11. 07</b>	<b>麦芽,不论是否焙制:</b>							<b>Malt, whether or not roasted:</b>
1107. 1000	-未焙制	10	50	17	15	千克	AB	-Not roasted
1107. 2000	-已焙制	10	50	17	15	千克	AB	-Roasted
<b>11. 08</b>	<b>淀粉;菊粉:</b>							<b>Starches; inulin:</b>
	-淀粉:							-Starches:
1108. 1100	--小麦淀粉	20	50	17		千克	AB	--Wheat starch
1108. 1200	--玉米淀粉	20	50	17		千克	AB	--Maize (corn) starch
1108. 1300	--马铃薯淀粉	15	50	17	15	千克	AB	--Potato starch
1108. 1400	--木薯淀粉	10	50	17	15	千克	AB	--Manioc (cassava) starch
1108. 1900	--其他	20	50	17	15	千克	AB	--Other starches
1108. 2000	-菊粉	20	50	17	15	千克	AB	-Inulin
<b>11. 09</b>	<b>面筋,不论是否干制:</b>							<b>Wheat gluten, whether or not dried:</b>
1109. 0000	面筋,不论是否干制	18	80	17	15	千克	AB	Wheat gluten, whether or not dried

# 中华人民共和国 海关进出口税则

十位编码·监管条件·申报目录·出口退税·政策法规·海关代征税一览表

2014年中英文对照版(附光盘)

中华人民共和国海关进出口税则 编委会 编

---

Customs Import and Export Tariff  
of the People's Republic of China

---

Decade Coding of HS, Customs Control Conditions, Declares Contents,  
Export Drawback, Regulations, Detailed Customs Duties Levied on Commission Basis

---

Compiled by the Editorial Department of the Customs  
Import and Export Tariff of the People's Republic of China

---



 经济日报出版社

税则号列	货品名称	最惠 (%)	普通	增值 税率	出口 退税	计量 单位	监管 条件	Article Description
1104.2200	--燕麦的	20	50	17		千克	AB	--Of oats
1104.2300	--玉米的		180	13		千克		--Of maize (corn)
1104.2300 01	经其他加工的玉米(配额内)	10	180	13		千克	4xAByt	Maize (corn) otherwise worked (in-quota)
1104.2300 90	经其他加工的玉米(配额外)	65	180	13		千克	4xABy	Maize (corn) otherwise worked (out-quota)
	--其他:							--Other:
1104.2910	---大麦的	65	114	13		千克	AB	---Of barley
1104.2990	---其他	20	50	13		千克	AB	---Other
1104.3000	-谷物胚芽,整粒、滚压、制片或磨碎的	20	50	17		千克	AB	-Germ of cereals, whole, rolled, flaked or ground
11.05	马铃薯的细粉、粗粉、粉末、粉片、颗粒及团粒:							<b>Flour, meal, powder, flakes, granules and pellets of potatoes:</b>
1105.1000	-细粉、粗粉及粉末	15	50	17	15	千克	AB	-Flour, meal and powder
1105.2000	-粉片、颗粒及团粒	15	50	17	15	千克	AB	-Flakes, granules and pellets
11.06	用税目 07.13 的干豆或税目 07.14 的西谷茎髓及植物根茎、块茎制成的细粉、粗粉及粉末;用第八章的产品制成的细粉、粗粉及粉末:							<b>Flour, meal and powder of the dried leguminous vegetables of heading No. 07.13, of sago or of roots or tubers of heading No. 07.14; or of the products of Chapter 8:</b>
1106.1000	-用税目 07.13 的干豆制成的	10	30	17	15	千克	AB	-Of the dried leguminous vegetables of heading No. 07.13
1106.2000	-用税目 07.14 的西谷茎髓及植物根茎、块茎制成的	20	50	17	15	千克	AB	-Of sago or of roots or tubers of heading No. 07.14
1106.3000	-用第八章的产品制成的	20	80	17	5,15	千克	AB	-Of the products of Chapter 8
11.07	麦芽,不论是否焙制:							<b>Malt, whether or not roasted:</b>
1107.1000	-未焙制	10	50	17	15	千克	AB	-Not roasted
1107.2000	-已焙制	10	50	17	15	千克	AB	-Roasted
11.08	淀粉;菊粉:							<b>Starches; inulin:</b>
	-淀粉:							-Starches:
1108.1100	--小麦淀粉	20	50	17		千克	AB	--Wheat starch
1108.1200	--玉米淀粉	20	50	17		千克	AB	--Maize (corn) starch
1108.1300	--马铃薯淀粉	15	50	17	15	千克	AB	--Potato starch
1108.1400	--木薯淀粉	10	50	17	15	千克	AB	--Manioc (cassava) starch
1108.1900	--其他	20	50	17	15	千克	AB	--Other starches
1108.2000	-菊粉	20	50	17	15	千克	AB	-Inulin
11.09	面筋,不论是否干制:							<b>Wheat gluten, whether or not dried:</b>
1109.0000	面筋,不论是否干制	18	80	17	15	千克	AB	Wheat gluten, whether or not dried

# 中华人民共和国 海关进出口税则

十位编码·监管条件·申报目录·出口退税·政策法规·海关代征税一览表

2015年中英文对照版(附光盘)

中华人民共和国海关进出口税则 编委会 编

Customs Import and Export Tariff  
of the People's Republic of China

Decade Coding of HS, Customs Control Conditions, Declares Contents,  
Export Drawback, Regulations, Detailed Customs Duties Levied on Commission Basis

Compiled by the Editorial Department of the Customs  
Import and Export Tariff of the People's Republic of China

**免费注册 易通网**

购本书赠送3600元增值服务——易通网

1、通关数据查询：与H2000同步更新的关税税率、退免税、监管条件、规范申报要素（含上海海关）、反倾销反补贴税率、法检目录、报检查询、3C认证、危险化学品目录查询；

2、归类服务：归类办权威专家三次免费线上归类咨询；历史通关归类结果查询、归类工具自主归类；

3、准确的模拟计税服务；

4、提供货物仓单信息查询、知识产权备案查询等。

只需刮开下面的涂层登录：[www.i-tong.cn](http://www.i-tong.cn)，  
激活账号即可体验。

刮开涂层 激活账号

经济日报出版社



税则号列	货品名称	最惠 (%)	普通 税率	增值 税率	出口 退税	计量 单位	监管 条件	Article Description
1104.2200	--燕麦的	20	50	17		千克	AB	--Of oats
1104.2300	--玉米的		180	13		千克		--Of maize (corn)
1104.2300 01	经其他加工的玉米(配额内)	10	180	13		千克	4xAByt	Maize (corn) otherwise worked (in-quota)
1104.2300 90	经其他加工的玉米(配额外)	65	180	13		千克	4xABy	Maize (corn) otherwise worked (out-quota)
	--其他:							--Other:
1104.2910	--大麦的	65	114	13		千克	AB	---Of barley
1104.2990	--其他	20	50	13		千克	AB	---Other
1104.3000	-谷物胚芽,整粒、滚压、制片或磨碎的	20	50	17		千克	AB	-Germ of cereals, whole, rolled, flaked or ground
11.05	马铃薯的细粉、粗粉、粉末、粉片、颗粒及团粒:							<b>Flour, meal, powder, flakes, granules and pellets of potatoes:</b>
1105.1000	-细粉、粗粉及粉末	15	50	17	15	千克	AB	-Flour, meal and powder
1105.2000	-粉片、颗粒及团粒	15	50	17	15	千克	AB	-Flakes, granules and pellets
11.06	用税目 07.13 的干豆或税目 07.14 的西谷茎髓及植物根茎、块茎制成的细粉、粗粉及粉末;用第八章的产品制成的细粉、粗粉及粉末:							<b>Flour, meal and powder of the dried leguminous vegetables of heading No. 07.13, of sago or of roots or tubers of heading No. 07.14; or of the products of Chapter 8:</b>
1106.1000	-用税目 07.13 的干豆制成的	10	30	17	15	千克	AB	-Of the dried leguminous vegetables of heading No. 07.13
1106.2000	-用税目 07.14 的西谷茎髓及植物根茎、块茎制成的	20	50	17	15	千克	AB	-Of sago or of roots or tubers of heading No. 07.14
1106.3000	-用第八章的产品制成的	20	80	17	5,15	千克	AB	-Of the products of Chapter 8
11.07	麦芽,不论是否焙制:							<b>Malt, whether or not roasted:</b>
1107.1000	-未焙制	10	50	17	15	千克	AB	-Not roasted
1107.2000	-已焙制	10	50	17	15	千克	AB	-Roasted
11.08	淀粉;菊粉:							<b>Starches; inulin:</b>
	-淀粉:							-Starches:
1108.1100	--小麦淀粉	20	50	17		千克	AB	--Wheat starch
1108.1200	--玉米淀粉	20	50	17		千克	AB	--Maize (corn) starch
1108.1300	--马铃薯淀粉	15	50	17	15	千克	AB	--Potato starch
1108.1400	--木薯淀粉	10	50	17	15	千克	AB	--Manioc (cassava) starch
1108.1900	--其他	20	50	17	15	千克	AB	--Other starches
1108.2000	-菊粉	20	50	17	15	千克	AB	-Inulin
11.09	面筋,不论是否干制:							<b>Wheat gluten, whether or not dried:</b>
1109.0000	面筋,不论是否干制	18	80	17	15	千克	AB	Wheat gluten, whether or not dried

# 中华人民共和国 海关进出口税则

十位编码·监管条件·申报目录·出口退税·政策法规·海关代征税一览表

2016年中英文对照版(附光盘)

中华人民共和国海关进出口税则 编委会 编

Customs Import and Export Tariff  
of the People's Republic of China

Decade Coding of HS, Customs Control Conditions, Declares Contents,  
Export Drawback, Regulations, Detailed Customs Duties Levied on Commission Basis

Compiled by the Editorial Department of the Customs  
Import and Export Tariff of the People's Republic of China



“易通网”为购买本书用户提供价值3600元的一年期（2016年）  
免费增值服务

- ① 关注“易通网”微信公众号，绑定用户，可实时查询《税则》税率、监管条件、反倾销补贴、报检等信息。
- ② “易通网”实时更新《税则》税率及监管条件等信息，并通过微信公众号实时推送给用户。
- ③ “易通网”提供舱单、报关单状态、知识产权备案信息实时查询服务。
- ④ “易通网”提供以下专业归类咨询服务：1.海量归类经验数据供查询；2.归类专家在线授课；3.归类专家提供在线咨询。

无此标签及无法正常激活使用的均为盗版图书  
盗版举报电话：010-5139 3396 必有重奖

刮开涂层 激活账号



经济日报出版社

税则号列	货品名称	最惠 (%)	普通 税率	增值 退税	出口 退税	计量 单位	监管 条件	Article Description
1104. 2200	--燕麦的	20	50	17		千克	AB	--Of oats
1104. 2300	--玉米的		180	13		千克		--Of maize (corn)
1104. 2300 01	经其他加工的玉米(配额内)	10	180	13		千克	4xAByt	Maize (corn) otherwise worked (in-quota)
1104. 2300 90	经其他加工的玉米(配额外)	65	180	13		千克	4xABy	Maize (corn) otherwise worked (out-quota)
	--其他:							--Other:
1104. 2910	---大麦的	65	114	13		千克	AB	---Of barley
1104. 2990	---其他	20	50	13		千克	AB	---Other
1104. 3000	-谷物胚芽,整粒、滚压、制片或磨碎的	20	50	17		千克	AB	-Germ of cereals, whole, rolled, flaked or ground
<b>11. 05</b>	<b>马铃薯的细粉、粗粉、粉末、粉片、颗粒及团粒:</b>							<b>Flour, meal, powder, flakes, granules and pellets of potatoes:</b>
1105. 1000	-细粉、粗粉及粉末	15	50	17	15	千克	AB	-Flour, meal and powder
1105. 2000	-粉片、颗粒及团粒	15	50	17	15	千克	AB	-Flakes, granules and pellets
<b>11. 06</b>	<b>用税目 07. 13 的干豆或税目 07. 14 的西谷茎髓及植物根茎、块茎制成的细粉、粗粉及粉末;用第八章的产品制成的细粉、粗粉及粉末:</b>							<b>Flour, meal and powder of the dried leguminous vegetables of heading No. 07. 13, of sago or of roots or tubers of heading No. 07. 14; or of the products of Chapter 8:</b>
1106. 1000	-用税目 07. 13 的干豆制成的	10	30	17	15	千克	AB	-Of the dried leguminous vegetables of heading No. 07. 13
1106. 2000	-用税目 07. 14 的西谷茎髓及植物根茎、块茎制成的	20	50	17	15	千克	AB	-Of sago or of roots or tubers of heading No. 07. 14
1106. 3000	-用第八章的产品制成的	20	80	17	5,15	千克	AB	-Of the products of Chapter 8
<b>11. 07</b>	<b>麦芽,不论是否焙制:</b>							<b>Malt, whether or not roasted:</b>
1107. 1000	-未焙制	10	50	17	15	千克	AB	-Not roasted
1107. 2000	-已焙制	10	50	17	15	千克	AB	-Roasted
<b>11. 08</b>	<b>淀粉;菊粉:</b>							<b>Starches; inulin:</b>
	-淀粉:							-Starches:
1108. 1100	--小麦淀粉	20	50	17		千克	AB	--Wheat starch
1108. 1200	--玉米淀粉	20	50	17	13	千克	AB	--Maize (corn) starch
1108. 1300	--马铃薯淀粉	15	50	17	15	千克	AB	--Potato starch
1108. 1400	--木薯淀粉	10	50	17	15	千克	AB	--Manioc (cassava) starch
1108. 1900	--其他	20	50	17	15	千克	AB	--Other starches
1108. 2000	-菊粉	20	50	17	15	千克	AB	-Inulin
<b>11. 09</b>	<b>面筋,不论是否干制:</b>							<b>Wheat gluten, whether or not dried:</b>
1109. 0000	面筋,不论是否干制	18	80	17	15	千克	AB	Wheat gluten, whether or not dried

# 中华人民共和国 海关进出口税则

十位编码·监管条件·申报目录·出口退税·政策法规·海关代征税一览表

2017年中英文对照版(附光盘)

中华人民共和国海关进出口税则 编委会 编

## Customs Import and Export Tariff of the People's Republic of China

Decade Coding of HS, Customs Control Conditions, Declares Contents,  
Export Drawback, Regulations, Detailed Customs Duties Levied on Commission Basis

Compiled by the Editorial Department of the Customs  
Import and Export Tariff of the People's Republic of China



易通网

www.i-tong.cn

“易通网”为购买本书的用户提供价值3600元一年期(2017)

### 免费增值服务

1. 提供税号定制服务, 定制的税号一年内编码、品名、税率、监管条件、反倾销反补贴等信息发生变化, 实时通过微信及时推送——关注易通网微信公众号, 绑定用户即可实现。
2. 易通网实时更新《税则》的内容, 并提供舱单、报关单状态、知识产权备案信息实时查询服务。
3. 易通网提供归类服务: (1). 海量归类经验数据查询, (2). 归类专家在线咨询。

无此标签或无法正常激活使用的均为盗版图书  
盗版举报电话: 010-5139 3396 必有重奖

经济日报出版社  
Economic Daily Press

税则号列	货品名称	最惠 (%)	普通	增值 税率	出口 退税	计量 单位	监管 条件	Article Description
11.04	经其他加工的谷物(例如,去壳、滚压、切片、制成粒状、切片或粗磨),但税目10.06的稻谷、大米除外;谷物胚芽,整粒、滚压、制片或磨碎的: -滚压或制片的谷物:							Cereal grains otherwise worked (for example hulled, rolled, flaked, pearled, sliced or kibbled), except rice of heading No. 10.06; germ cereals, whole, rolled, flaked or ground; -Rolled or flaked grains:
1104.1200	--燕麦	20	50	17		千克	AB	--Of oats
	--其他:							--Other:
1104.1910	---大麦的	20	50	17		千克	AB	---Of barley
1104.1990	---其他	20	50	17		千克		---Other
1104.1990 10	滚压或制片的玉米	20	50	17		千克	4ABxy	Rolled or flaked maize
1104.1990 90	滚压或制片的其他谷物 -经其他加工的谷物(例如,去壳、制成粒状、切片或粗磨):	20	50	17		千克	AB	Rolled or flaked other corns -Other worked grains (for example, hulled, pearled, sliced or kibbled):
1104.2200	--燕麦	20	50	17		千克	AB	--Of oats
1104.2300	--玉米的		180	13		千克		--Of maize (corn)
1104.2300 01	经其他加工的玉米(配额内)	10	180	13		千克	4xAByt	Maize (corn) otherwise worked (in-quota)
1104.2300 90	经其他加工的玉米(配额外) --其他:	65	180	13		千克	4xABy	Maize (corn) otherwise worked (out-quota) --Other:
1104.2910	---大麦的	65	114	13		千克	AB	---Of barley
1104.2990	---其他	20	50	13		千克	AB	---Other
1104.3000	-谷物胚芽,整粒、滚压、制片或磨碎的	20	50	17		千克	AB	-Germ of cereals, whole, rolled, flaked or ground
11.05	马铃薯的细粉、粗粉、粉末、粉片、颗粒及团粒:							Flour, meal, powder, flakes, granules and pellets of potatoes:
1105.1000	-细粉、粗粉及粉末	15	50	17	15	千克	AB	-Flour, meal and powder
1105.2000	-粉片、颗粒及团粒	15	50	17	15	千克	AB	-Flakes, granules and pellets
11.06	用税目07.13的干豆或税目07.14的西谷茎髓及植物根茎、块茎制成的细粉、粗粉及粉末;用第八章的产品制成的细粉、粗粉及粉末:							Flour, meal and powder of the dried leguminous vegetables of heading No. 07.13, of sago or of roots or tubers of heading No. 07.14; or of the products of Chapter 8:
1106.1000	-用税目07.13的干豆制成的	10	30	17	15	千克	AB	-Of the dried leguminous vegetables of heading No. 07.13
1106.2000	-用税目07.14的西谷茎髓及植物根茎、块茎制成的	20	50	17	15	千克	AB	-Of sago or of roots or tubers of heading No. 07.14
1106.3000	-用第八章的产品制成的	20	80	17	5,15	千克	AB	-Of the products of Chapter 8
11.07	麦芽,不论是否焙制:							Malt, whether or not roasted:
1107.1000	-未焙制	10	50	17	15	千克	AB	-Not roasted
1107.2000	-已焙制	10	50	17	15	千克	AB	-Roasted
11.08	淀粉;菊粉: -淀粉:							Starches; inulin: -Starches:
1108.1100	--小麦淀粉	20	50	17		千克	AB	--Wheat starch
1108.1200	--玉米淀粉	20	50	17	0	千克	AB	--Maize (corn) starch
1108.1300	--马铃薯淀粉	15	50	17	15	千克	AB	--Potato starch
1108.1400	--木薯淀粉	10	50	17	15	千克	AB	--Manioc (cassava) starch
1108.1900	--其他	20	50	17	15	千克	AB	--Other starches
1108.2000	-菊粉	20	50	17	15	千克	AB	-Inulin
11.09	面筋,不论是否干制:							Wheat gluten, whether or not dried:
1109.0000	面筋,不论是否干制	18	80	17	15	千克	AB	Wheat gluten, whether or not dried

附件七： 中华人民共和国海关总署马铃薯淀粉进口数据统计

## 2013 年-2017 年上半年马铃薯淀粉进口数据统计

期间	国别	进口数量	进口金额	进口价格	数量所占比例
2013 年	中国总进口	36,730	29,050,762	790.94	100.00%
	<b>欧盟</b>	<b>30,064</b>	<b>23,607,986</b>	<b>785.27</b>	<b>81.85%</b>
2014 年	中国总进口	30,157	26,328,628	873.06	100.00%
	<b>欧盟</b>	<b>26,652</b>	<b>23,449,835</b>	<b>879.85</b>	<b>88.38%</b>
2015 年	中国总进口	65,576	46,267,753	705.56	100.00%
	<b>欧盟</b>	<b>57,220</b>	<b>40,117,487</b>	<b>701.12</b>	<b>87.26%</b>
2016 年	中国总进口	42,081	31,353,851	745.09	100.00%
	<b>欧盟</b>	<b>34,278</b>	<b>25,854,480</b>	<b>754.27</b>	<b>81.46%</b>
2016 年上半年	中国总进口	23,289	16,989,858.00	729.51	100.00%
	<b>欧盟</b>	<b>18,560</b>	<b>13,929,098</b>	<b>750.47</b>	<b>79.69%</b>
2017 年上半年	中国总进口	32,822	24,079,372.00	733.64	100.00%
	<b>欧盟</b>	<b>29,879</b>	<b>21,606,605</b>	<b>723.14</b>	<b>91.03%</b>

注：数据来源于中华人民共和国海关总署信息中心

## 2013年12月进口八位商品/国别量值表

3287

单位：美元

八位商品	国别	计量单位	1至12月累计	
			数 量	金 额
11081300 马铃薯淀粉		千克	36,729,506	29,050,762
	109 朝鲜		597,650	298,825
	116 日本		70,812	307,716
	143 台澎金马关税区		15,149	17,674
	302 丹麦		3,747,250	2,761,070
	304 德国		17,290,400	13,822,986
	305 法国		505,450	352,322
	309 荷兰		7,092,574	5,651,680
	327 波兰		1,428,000	1,019,928
	340 白俄罗斯		4,516,000	3,426,320
	502 美国		483,810	748,823
	601 澳大利亚		940,000	559,300
	701 国(地)别不详		42,411	84,118
	欧盟		30,063,674	23,607,986



## 2014年12月进口八位商品/国别量值表

3287

单位：美元

八位商品	国别	计量单位	1至12月累计	
			数 量	金 额
11081300 马铃薯淀粉		千克	30,156,751	26,328,628
	103 孟加拉国		200,000	122,366
	109 朝鲜		1,210,328	605,165
	111 印度		10	1,827
	112 印度尼西亚		19,950	14,165
	116 日本		47,172	221,795
	132 新加坡		2,016	3,533
	136 泰国		293,975	205,912
	137 土耳其		24,000	47,521
	143 台澎金马关税区		9,046	9,973
	302 丹麦		2,631,750	2,086,465
	304 德国		12,577,391	11,268,436
	305 法国		773,017	612,784
	309 荷兰		10,670,000	9,482,074
	327 波兰		1	76
	340 白俄罗斯		42,000	30,660
	502 美国		1,026,814	1,173,076
	601 澳大利亚		580,000	345,100
	701 国(地)别不详		49,281	97,700
	欧盟		26,652,159	23,449,835

2015年12月进口八位商品/国别量值表

3287

单位: 美元

八位商品	国别	计量单位	1至12月累计	
			数量	金额
11081300 马铃薯淀粉		千克	65,575,583	46,287,753
	109 朝鲜		2,971,351	1,493,779
	111 印度		3	765
	112 印度尼西亚		400,025	247,439
	116 日本		92,136	350,149
	143 台澎金马关税区		17,830	18,765
	301 比利时		120,000	93,600
	302 丹麦		2,143,010	1,743,363
	304 德国		23,115,788	15,932,028
	305 法国		520,704	312,347
	307 意大利		2	24
	309 荷兰		30,940,000	21,797,344
	327 波兰		380,000	238,781
	340 白俄罗斯		1,050,000	706,125
	347 乌克兰		42,000	21,274
	502 美国		3,003,397	2,738,540
	601 澳大利亚		700,000	416,500
	701 国(地)别不详		79,337	156,930
	欧盟		57,219,504	40,117,487

2016年 八位商品/产销国量值表

2016年 八位商品/产销国量值表						单位: 美元	
商品8位				第一数量 单位名称	2016年		
产销国		进口					
代码	中文	代码	中文		第一数量	美元值	
11081300 马铃薯淀粉				千克	42,080,665	31,353,851	
		601	澳大利亚	千克	720,000	428,436	
		502	美国	千克	1,477,704	1,481,393	
		347	乌克兰	千克	168,000	106,848	
		340	白俄罗斯	千克	2,352,000	1,421,700	
		327	波兰	千克	1,890,500	1,283,510	
		309	荷兰	千克	19,912,000	15,057,810	
		305	法国	千克	913,050	529,363	
		304	德国	千克	9,711,043	7,593,826	
		302	丹麦	千克	1,851,000	1,389,971	
		143	台澎金马关税区	千克	15,601	23,116	
		133	韩国	千克	12	35	
		116	日本	千克	132,053	504,626	
		112	印度尼西亚	千克	201,150	144,828	
		111	印度	千克	47	11,420	
		109	朝鲜	千克	2,736,505	1,376,969	

2016年06月 八位商品/产销国量值表

				单位：美元		
商品8位		产销国		第一数量 单位名称	1月至6月累计	
代码	中文	代码	中文		进口	美元值
11081300 马铃薯淀粉				千克	23,289,472	16,989,858
		601	澳大利亚	千克	340,000	202,300
		502	美国	千克	222,875	362,084
		347	乌克兰	千克	126,000	79,464
		340	白俄罗斯	千克	1,827,000	1,096,200
		327	波兰	千克	504,000	334,530
		309	荷兰	千克	11,458,000	8,681,749
		305	法国	千克	804,050	459,097
		304	德国	千克	4,361,131	3,371,211
		302	丹麦	千克	1,433,250	1,082,511
		143	台澎金马关税区	千克	6,735	9,119
		116	日本	千克	56,305	185,374
		112	印度尼西亚	千克	201,150	144,828
		111	印度	千克	1	54
		109	朝鲜	千克	1,948,975	981,337

2017年06月 八位商品/产销国量值表

					单位: 美元	
商品8位				第一数量 单位名称	1月至6月累计	
产销国		进口				
代码	中文	代码	中文		第一数量	美元值
11081300	马铃薯淀粉			千克	32,821,850	24,079,372
		701	国(地)别不详	千克	87	124
		609	新西兰	千克	36,000	25,594
		601	澳大利亚	千克	260,000	148,694
		502	美国	千克	247,000	509,306
		347	乌克兰	千克	189,000	117,446
		340	白俄罗斯	千克	1,218,000	864,780
		327	波兰	千克	910,370	599,880
		309	荷兰	千克	23,355,250	17,085,831
		305	法国	千克	181,001	87,712
		304	德国	千克	4,952,755	3,465,596
		303	英国	千克	550	990
		302	丹麦	千克	479,000	366,596
		143	台澎金马关税区	千克	13,354	22,778
		142	中国	千克	87	124
		141	越南	千克	124,143	88,189
		116	日本	千克	82,371	308,933
		111	印度	千克	2	114
		109	朝鲜	千克	772,880	386,685

附件八： 关于海运费和保险费的情况说明

## 关于海运费和保险费的说明

申请人从中国国际海运网上获得了中国上海港口出口到德国汉堡港口的 20 呎集装箱的海运费为 1000 美元/柜，中国出口到欧洲的保险费率为 0.45%。

相关证据请参见后附的材料。

当歌楼船世家 商歌精确定位

海运一搜 运价 名录 货代船期 船东船期 船东船期(散杂) 物流服务 货物追踪

Seagler 海歌.com

整箱运价

装运港

卸货港

搜一下

您目前的位置: 首页 >> 整箱运价 >> Shanghai[上海]-Hamburg[汉堡] >> 上海逸荣国际货物运输代理有限公司发布的整箱运价

Shanghai [上海]——Hamburg [汉堡]

运价发布公司: 上海逸荣国际货物运输代理有限公司

20' GP 运价

40' GP 运价

40' HQ 运价

公司优势: 整柜、拼箱、空运

1000

1900

1950

所属航线: 中国-欧洲 CHINA-EUROPE 航线

集装箱种类: 普箱

航期: 35

截关日期:

限重:

中转港:

所属船东: CMA

有效期: 此航线运价至 [ 2017-10-14 ] 前有效

备注: 详情请电询 来电咨询时请告知在中国国际贸易网看到的信息以便沟通, 获取更多优惠

联系人: 谢先文

联系方式: 17321186169

信息发布公司: 上海逸荣国际货物运输代理有限公司

短信询价

进入公司主页

运价发布公司简介

上海逸荣国际货物运输代理有限公司

信誉级别:

公司评价: 好 (0), 坏 (0)

注册时间: 2016-12-21

主营业务: 整柜、拼箱、空运

公司简介:

上海逸荣国际货物运输代理有限公司 (Shanghai yirong International Freight Forwarding Co., Ltd) 以下简称逸荣国际, 是经国家外经贸部批准的、在国家工商

联系方式

站内短信 公司主页

用蓝币可兑换以下广告位



上海逸荣国际货物运输代理有限公司发布的其他运价

装运港—卸货港	20' GP/40' GP/40' HQ(USD) 运价	航期(天)	转运属性
上海 [Shanghai]——悉尼 [Sydney]	1225/2450/2450	18	—
上海 [Shanghai]——悉尼 [Sydney]	1300/2600/2600	18	—
上海 [Shanghai]——悉尼 [Sydney]	1200/2400/2400	17	—
上海 [Shanghai]——悉尼 [Sydney]	1200/2400/2400	17	—

上海逸荣国际货物运输代理有限公司

上海逸荣国际货物运输代理有限公司 (Shanghai yirong International Freight Forwarding Co., Ltd) 以下简称逸荣国际, 是经国家外经贸部批准的、在国家工商行政管理机关备案注册成立的国际货运代理企业, 为客户提供综合性物流服务。多年来, 逸荣国际一直致力于为您设计简约的、个性化的物流解决方案, 从而提供更加便捷、更加高效、更加无微不至的物流增值服务, 使您足不出户而能感受到逸荣国际带给您实实在在的、细致关怀。在广大客户鼎力支持下, 逸荣国际不断发展壮大, 相继在上海口岸的吴淞海关、外高桥海关、外高桥保税区、浦东机场设立了分支机构; 各分支机构实行统一网络管理平台, 信息共享、高效联动; 高素质的专业报关队伍, 从客处理报关流程; 不断完善的出口操作流程, 使您货物从装箱、报关、出运流畅; 6000平方大型内装仓库有能力处理内装箱、打托、贴麦等衍生服务; 训练有素的卡车车队, 完全有能力满足您的运输需求。我们的业务范围包括: 出口报关 (空运、海运)、进口报关 (空运、海运)、出口订舱 (海运、空运)、海运出口拼箱、内陆运输、水陆联运、内河航运、沿海航运、铁路运输。

其他公司发布的上海 [Shanghai]——Hamburg [汉堡] 的运价

装运港—卸货港	20' GP/40' GP/40' HQ(USD) 运价	航期(天)	转运属性	信誉级别	发布公司
上海——汉堡 [Shanghai]——[Hamburg]	500/1000/1000	30	—		厦门速传物流上海分公司
上海——汉堡 [Shanghai]——[Hamburg]	2017/2017/2017	15	直达/中转		上海晋城国际物流有限公司
上海——汉堡 [Shanghai]——[Hamburg]	2017/2017/2017	15	直达/中转		上海晋城国际物流有限公司
上海——汉堡 [Shanghai]——[Hamburg]	745/1390/1440	27	DIR		宁波义泰国际物流有限公司

在线客服中心 | 关于我们 | 蓝网商机 | 货代联合大会 | 全球海运峰会 | 货运对接大会 | 设为首页



客户投诉 电话: 0411-82204681 刘先生 邮箱: tousu-7700@qq.com  
客服电话: 96-411-82804681 82817405

中国国际贸易网 © 版权所有 2017 ShippingChina Company Ltd. All Rights Reserved.





海运一搜:

操作指南 | 航贸参数 | 通关大全 | 行业公告 | 行业知识 | 政策法规 | 实用工具

首页 » 航贸参数 » 进口货运保险普通货物费率表

### 进口货运保险普通货物费率表

添加新百科 获积分奖励 [【我来添加】](#)

(一) 所有进口货物均按本费率表计算保险费, 但如在指明货物费率表中的货物, 承保一切险时还须加上指明货物费率计算保险费。有特殊规定的按特殊规定计收。

(二) 各种散装货物以及化肥、糖、粮谷、木材、油(包括油料)、活牲畜、新鲜果菜, 其保险责任均至卸货港口仓库或场地时终止。上述货物如需从港口转运到内地还需按转运内地费率加费的规定加费。

(三) 本表系按每百元计算。

#### (1) 海运

地区	平安险 F . P . A	水渍险 W . A	一切险 A . R .
台湾、香港、澳门、南朝鲜、日本	0 . 08	0.12	0.25
大洋洲及亚洲国家和地区	0 . 10	0.15	0.35
加拿大、美国、欧洲	0 . 15	0.20	0.45
非洲及中南美洲	0 . 20	0.25	0.50

#### (2) 陆运

地区	陆运	陆运一切险
香港、澳门	0 . 07	0 . 20
其它地区	0 . 15	0 . 40

#### (3) 空运

地区	航空运输险	航空一切险
香港、澳门、台湾、日本、南朝鲜	0 . 10	0 . 25
其他世界各地	0 . 20	0 . 45

#### (4) 邮包

目的地	邮包险	邮包一切险
香港、澳门、台湾、日本、南朝鲜	0 . 10	0 . 25

#### 24小时新闻排行

1. 14艘打包! 希腊船东“地板价”...
2. 中巴签署瓜达尔港40年协议 中...
3. 干散货板块: 新造船价格略有上扬
4. 穿山港区撑起宁波舟山港集装箱吞...
5. 欧盟港口疏通改革之路
6. 新阳升2016年同比扭亏为盈
7. 民调: 73%日本人认为政府懈怠...
8. 应对皇室成员减少等 日本筹划出...
9. 英国大选在即 首相所在保守党支...
10. 法国大选:马克龙、勒庞得票率居...

#### 在线视频

-  辽宁卫视《辽宁新闻联播》报道第六届海峰类别:媒体报道
-  大连财经频道《大连经济报道》关注货代平类别:
-  大连电视台《大连新闻》报道第六届海峰会类别:媒体报道
-  东方卫视报道第五届全球海运峰会类别:媒体报道

#### 航贸百科




**危险货物标志**   **危险化学品标志**

国际危规:

**附件九： 世界银行集团关于欧盟贸易环节费用的介绍**

世界银行集团（World Bank Group）在其官网上披露了德国出口跨境贸易过程中发生的相关环节费用，包括文件费、清关费和检验费、港口装卸费以及内陆运费等，具体环节费用如下：

单位：美元

国家	进口边境 合规费用	进口单证 合规费用	进口内陆运费	进口环节费用 合计
德国	345	45	600	990

相关证据请参见后附的材料。

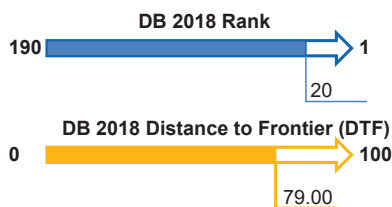
## Ease of Doing Business in Germany



### Download Profile


(1552.4 KB, pdf)

Region	OECD high income
Income Category	High income
Population	82,667,685
GNI Per Capita (US\$)	43,660
City Covered	Berlin



### DB 2018 Distance to Frontier (DTF)

Arrow OR Radar



Note: The distance to frontier (DTF) measure shows the distance of each economy to the "frontier," which represents the best performance observed on each of the indicators across all economies in the *Doing Business* sample since 2005. An economy's distance to frontier is reflected on a scale from 0 to 100, where 0 represents the lowest performance and 100 represents the frontier. The ease of doing business ranking ranges from 1 to 190.

Grid OR Chart

Topics	DB 2018 Rank	DB 2018 DTF	DB 2017 DTF ⓘ	Change in DTF (% points)
Overall	20	79.00	79.19	↓ 0.19
Starting a Business	113	83.46	83.42	↑ 0.04
Dealing with Construction Permits	24	78.16	78.14	↑ 0.02
Getting Electricity	5	98.79	98.79	..
Registering Property	77	65.71	65.72	↓ 0.01
Getting Credit	42	70.00	70.00	..
Protecting Minority Investors	62	58.33	58.33	..
Paying Taxes	41	82.14	82.16	↓ 0.02
Trading across Borders	39	91.77	91.77	..
Enforcing Contracts	22	71.32	71.32	..

Topics	DB 2018 Rank	DB 2018 DTF	DB 2017 DTF ⓘ	Change in DTF (% points)
Resolving Insolvency	4	90.27	92.28	↓ 2.01

✓ = Doing Business reform making it easier to do business. ✗ = Change making it more difficult to do business.

[Click here to see all reforms made by Germany.](#)

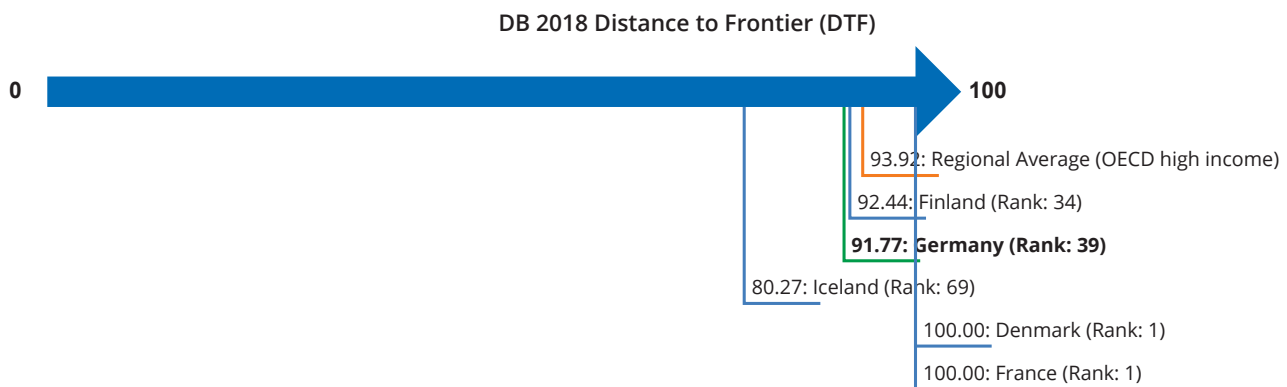
## Trading across Borders - Germany

Indicator	Germany	OECD high income	Overall Best Performer
Time to export: Border compliance (hours) ⓘ	36	12.7	0 (17 Economies)
Cost to export: Border compliance (USD) ⓘ	345	149.9	0.00 (19 Economies)
Time to export: Documentary compliance (hours) ⓘ	1	2.4	1.0 (25 Economies)
Cost to export: Documentary compliance (USD) ⓘ	45	35.4	0.00 (19 Economies)
Time to import: Border compliance (hours) ⓘ	0	8.7	0.00 (21 Economies)
Cost to import: Border compliance (USD) ⓘ	0	111.6	0.00 (27 Economies)
Time to import: Documentary compliance (hours) ⓘ	1	3.5	1.0 (30 Economies)
Cost to import: Documentary compliance (USD) ⓘ	0	25.6	0.00 (30 Economies)

出口边境合规费用：  
345美元

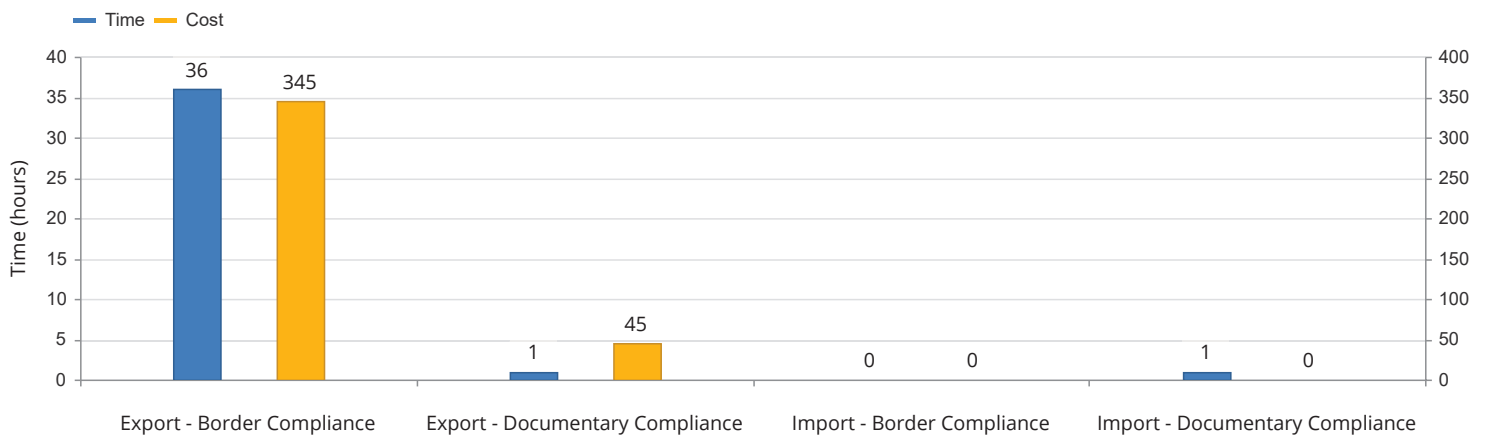
出口单证合规费用：  
45美元

▼ Figure – Trading across Borders in Germany and comparator economies – Ranking and DTF



Note: The ranking of economies on the ease of trading across borders is determined by sorting their distance to frontier scores for trading across borders. These scores are the simple average of the distance to frontier scores for the time and cost for documentary compliance and border compliance to export and import (domestic transport is not used for calculating the ranking).

▼ Figure – Trading across Borders in Germany – Time and Cost



▼ Details – Trading across Borders in Germany

Characteristics	Export	Import
-----------------	--------	--------

Characteristics	Export	Import
Product	HS 84 : Nuclear reactors, boilers, machinery and mechanical appliances; parts thereof	HS 8708: Parts and accessories of motor vehicles
Trade partner	China	Czech Republic
Border	Hamburg port	Germany- Czech Republic border crossing
Distance (km)	290	310
Domestic transport time (hours)	4	5
Domestic transport cost (USD)	600	520

境内运输费用：600美元

#### ▼ Details – Trading across Borders in Germany – Components of Border Compliance

	Time to Complete (hours)	Associated Costs (USD)
Export: Clearance and inspections required by customs authorities	1.0	35.0
Export: Clearance and inspections required by agencies other than customs	0.0	0.0
Export: Port or border handling	36.0	310.0
Import: Clearance and inspections required by customs authorities	0.0	0.0
Import: Clearance and inspections required by agencies other than customs	0.0	0.0
Import: Port or border handling	0.0	0.0

#### ▼ Details – Trading across Borders in Germany – Trade Documents

Export	Import
Bill of lading	Packing list
Commercial invoice	Commercial invoice
Packing list	CMR waybill
Customs Export Declaration	Intrastat
SOLAS certificate	

附件十： 马铃薯淀粉市场信息调研报告

本附件为申请人从第三方咨询机构有偿获得的马铃薯淀粉市场信息调研报告，该报告声明未经许可不得向外公开披露。基于保密义务的限制，申请人申请对该证据材料进行保密处理，不予全文对外披露，但申请人提供如下非保密性概要：

## 一、 欧盟马铃薯淀粉的生产企业情况

欧盟是全球最大的马铃薯淀粉生产地区。欧盟马铃薯淀粉生产分布在荷兰、德国、法国、丹麦、波兰、芬兰、奥地利等国，主要生产企业包括：

### (1) Coöperatie AVEBE U.A (艾维贝合作社公司)

地址： P. O. Box 15, 9640 AA Veendam , The Netherlands

电话： 31 598 66 91 11

传真： 31 598 66 43 68

网址： <http://www.avebe.com>

### (2) KMC Kartoffel Melcentralen (丹麦 KMC 公司)

地址： KMC, Herningvej 60, DK-7330 Brande, Denmark

电话： +45 9642 5555

传真： +45 9642 5500

网址： <http://www.kmc.dk>

### (3) Roquette Freres (法国罗盖特公司)

地址： Roquette Fr è res, DRH / Recrutement cadres,  
62136 Lestrem, France

电话： 33 03 21 63 36 00

传真： 33 03 21 63 38 50

网址： <http://www.roquette.fr>



**(4) Emsland-Stärke GmbH (德国埃姆斯兰公司)**

地址: Emslandstraße 58 ,D-49824 Emlichheim, Germany

电话: +49(0)5943/81-0

传真: +49(0)5943/81-205

网址: <http://www.emsland-group.de>

**(5) Feculerie Haussimont (法国 Haussimont 公司)**

地址: 23 route de Montepreux, 51320 Haussimont, France

电话: 03 26 67 46 46

传真: 03 26 68 04 47

网址: <http://www.feculerie-haussimont.eu>

**(6) Chemigate (芬兰 Chemigate 公司)**

地址: Chemigate Oy, Simpsiöntie 682, FI-62100 LAPUA,  
Finland

电话: +358 20 721 5555

传真: +358 20 721 5995

网址: <http://chemigate.fi/en/home-pages/>

**(7) Agrana Group (奥地利 Agrana 公司)**

地址: Friedrich-Wilhelm-Raiffeisen-Platz 1, 1020 Wien,  
Austria

电话: +43 1 21137-0

传真: +43 1 21137-12998

网址: <http://www.agrana.com>

**(8) AKV Langholt (丹麦 AKV Langholt 公司)**

地址: Gravsholtvej 92, DK-9310 Vodskov, Denmark

电话: +45 96 38 94 20

传真: +45 98 28 65 03、

网址: <http://www.akv-langholt.dk>

(9) PEPEES Group (波兰 PEPEES 公司)

地址： Przedsiębiorstwo Przemysłu Spożywczego PEPEES S.A,  
Poznańska Street 121, Postal code 18-402 Łomża

电话： 086-21-55-801

传真： 086-21-83-242

网址： <http://www.pepees.pl>

二、 欧盟马铃薯淀粉的供需状况

2013 年以来欧盟马铃薯淀粉的供需数据统计如下：

单位：万吨

期间	产量	进口量	出口量	需求量
2013 年	134.86	0.35	36.26	98.95
2014 年	139.65	0.05	35.31	104.38
2015 年	144.47	0.02	46.87	97.62
2016 年	142.31	0.06	39.41	102.96
2017 年预计	141.85	0.05	38.38	103.52

三、 欧盟市场上马铃薯淀粉的销售价格

2016 年下半年以来欧盟市场上马铃薯淀粉各季度的平均市场销售价格如下表所示：

单位：欧元/吨

期间	价格
2016 年 3 季度	850
2016 年 4 季度	857
2017 年 1 季度	868
2017 年 2 季度	888
2017 年 3 季度	896
2017 年 4 季度预计	900

## 附件十一：汇率说明

### 欧元兑美元

期间	2016年 7月	2016年 8月	2016年 9月	2016年 10月	2016年 11月	2016年 12月	2017年 1月	2017年 2月	2017年 3月	2017年 4月	2017年 5月	2017年 6月	平均
2016年7月至 2017年6月	1.1174	1.1158	1.1241	1.0981	1.0588	1.0516	1.0798	1.0577	1.0652	1.0897	1.1244	1.1426	<b>1.09377</b>

数据来源：外汇网站 [www.investing.com](http://www.investing.com)

### 美元兑人民币

期间	1月	2月	3月	4月	5月	6月	7月	8月	9月	10月	11月	12月	平均
2014年	6.1043	6.1128	6.1358	6.1553	6.1636	6.1636	6.1569	6.1606	6.1528	6.1441	6.1432	6.1238	<b>6.1431</b>
2015年	6.1272	6.1339	6.1507	6.1302	6.1143	6.1161	6.1167	6.3056	6.3691	6.3486	6.3666	6.4476	<b>6.2272</b>
2016年	6.5527	6.5311	6.5064	6.4762	6.5315	6.5874	6.6774	6.6474	6.6715	6.7442	6.8375	6.9182	<b>6.6401</b>
2016年上半年	6.5527	6.5311	6.5064	6.4762	6.5315	6.5874							<b>6.5309</b>
2017年上半年	6.8918	6.8713	6.8932	6.8845	6.8827	6.8019							<b>6.8709</b>

数据来源：中国人民银行调查统计司网站

相关证据请参见后附的材料。

Date	Price	Open	High	Low	Change %
17-Jun	1.1426	1.1243	1.1448	1.112	1.62
17-May	1.1244	1.0907	1.1269	1.084	3.18
17-Apr	1.0897	1.066	1.0952	1.057	2.3
17-Mar	1.0652	1.0576	1.0907	1.0495	0.71
17-Feb	1.0577	1.0798	1.083	1.0494	-2.05
17-Jan	1.0798	1.0532	1.0814	1.0342	2.68
16-Dec	1.0516	1.0591	1.0875	1.0353	-0.68
16-Nov	1.0588	1.0982	1.1302	1.0518	-3.58
16-Oct	1.0981	1.1235	1.1245	1.085	-2.31
16-Sep	1.1241	1.1158	1.1329	1.1122	0.74
16-Aug	1.1158	1.1175	1.1367	1.1045	-0.14
16-Jul	1.1174	1.1107	1.12	1.0953	0.62

汇率  
Exchange Rate

项目 Item	2013.01	2013.02	2013.03	2013.04	2013.05	2013.06	2013.07	2013.08	2013.09	2013.10	2013.11	2013.12
一特别提款权单位折合人民币元 (期末数) Yuan per SDR (End of Period)	9.7106	9.5100	9.3983	9.3872	9.2618	9.2925	9.3501	9.3506	9.4315	9.4474	9.4146	9.3892
一美元折合人民币 (期末数) Yuan per US Dollar (End of Period)	6.3002	6.2779	6.2689	6.2208	6.1796	6.1787	6.1788	6.1709	6.1480	6.1425	6.1325	6.0969
一美元折合人民币 (平均数) Yuan per US Dollar (Period Average)	6.2787	6.2842	6.2743	6.2471	6.1970	6.1718	6.1725	6.1708	6.1588	6.1393	6.1372	6.1160

# 汇率

## Exchange Rate

项目 Item	2014.01	2014.02	2014.03	2014.04	2014.05	2014.06	2014.07	2014.08	2014.09	2014.10	2014.11	2014.12
一特别提款权单位折合人民币元 (期末数) Yuan per SDR (End of Period)	9.3663	9.4723	9.5089	9.5430	9.5039	9.5116	9.4444	9.3604	9.1216	9.0860	8.9824	8.8653
一美元折合人民币 (期末数) Yuan per US Dollar (End of Period)	6.1050	6.1214	6.1521	6.1580	6.1695	6.1528	6.1675	6.1647	6.1525	6.1461	6.1345	6.1190
一美元折合人民币 (平均数) Yuan per US Dollar (Period Average)	6.1043	6.1128	6.1358	6.1553	6.1636	6.1636	6.1569	6.1606	6.1528	6.1441	6.1432	6.1238

汇率  
Exchange Rate

项目 Item	2015.01	2015.02	2015.03	2015.04	2015.05	2015.06	2015.07	2015.08	2015.09	2015.10	2015.11	2015.12
—特别提款权单位折合人民币元 (期末数) Yuan per SDR ( End of Period )	8.6519	8.6519	8.4731	8.5984	8.5093	8.5982	8.5317	8.9693	8.9296	8.8694	8.7767	8.9984
—美元折合人民币 (期末数) Yuan per US Dollar ( End of Period )	6.1370	6.1475	6.1422	6.1137	6.1196	6.1136	6.1172	6.3893	6.3613	6.3495	6.3962	6.4936
—美元折合人民币 (平均数) Yuan per US Dollar ( Period Average )	6.1272	6.1339	6.1507	6.1302	6.1143	6.1161	6.1167	6.3056	6.3691	6.3486	6.3666	6.4476



**汇率**  
Exchange Rate

项目 Item	2016.01	2016.02	2016.03	2016.04	2016.05	2016.06	2016.07	2016.08	2016.09	2016.10	2016.11	2016.12
—特别提款权单位折合人民币元（期末数） Yuan per SDR ( End of Period )	9.0445	9.0215	9.1027	9.1789	9.2295	9.2760	9.2675	9.3293	9.3209	9.2929	9.3227	9.3256
—美元折合人民币（期末数） Yuan per US Dollar ( End of Period )	6.5516	6.5452	6.4612	6.4589	6.5790	6.6312	6.6511	6.6908	6.6778	6.7641	6.8865	6.9370
—美元折合人民币（平均数） Yuan per US Dollar ( Period Average )	6.5527	6.5311	6.5064	6.4762	6.5315	6.5874	6.6774	6.6474	6.6715	6.7442	6.8375	6.9182

**汇率**  
**Exchange Rate**

项目 Item	2017.01	2017.02	2017.03	2017.04	2017.05	2017.06	2017.07	2017.08	2017.09	2017.10	2017.11	2017.12
一特别提款权单位折合人民币元（期末数） Yuan per SDR (End of Period)	9.3199	9.3079	9.3613	9.4505	9.4754	9.4640	9.4700	9.3200	9.3799	9.3267		
一美元折合人民币（期末数） Yuan per US Dollar (End of Period)	6.8588	6.8750	6.8993	6.8931	6.8633	6.7744	6.7283	6.6010	6.6369	6.6397		
一美元折合人民币（平均数） Yuan per US Dollar (Period Average)	6.8918	6.8713	6.8932	6.8845	6.8827	6.8019	6.7654	6.6736	6.5634	6.5154		

附件十二： 欧盟第 1234/2007 号条例

信息来源: <http://eur-lex.europa.eu/legal-content/en/TXT/?uri=CELEX:>

32007R1234  
第 1234/2007 号条例 (2007 年 10 月 22 日)

关于建立单一共同农业市场的规定和对相关农产品的具体规定 (单一共同农业市场条例)

欧盟理事会,

根据《建立欧洲共同体的条约》第 36 条和第 37 条的规定,

根据欧盟委员会的提议,

根据欧盟议会的建议,

鉴于,

- (1) 基于共同农业政策的需要, 为农产品共同市场的经营和发展的目的, 根据条约第 34 条的规定, 可以根据产品的需要建立各种形式的共同农业市场。
- (2) 自从引入共同农业政策以来, 理事会针对一种或一类农产品已经建立了 21 个不同的共同农业市场。每个共同农业市场受到相关法律的约束。

.....

(42) 考虑到谷物和马铃薯淀粉的特殊市场状况, 谷物共同市场组织认为有必要给予生产补贴。生产补贴具有某种特征, 即保证用于工业加工的基础原料的价格低于正常交易行为中的价格。糖类共同市场组织的建立是为了对与部分工业产品、化工产品和医药产品有关的糖类产品实行生产补贴。这些条款必须予以保留。

.....

## 第 1 条 范围

1. 针对下列农产品部门 (部门产品分类详见附件 1), 本条例特设单一共同市场组织已进行管理:

- (1) 谷物类, 附件 1 第一部分
- (2) 大米, 附件 1 第二部分
- (3) 糖, 附件 1 第三部分
- (4) 干饲料, 附件 1 第四部分
- (5) 种子, 附件 1 第五部分
- (6) 啤酒花, 附件 1 第六部分
- (7) 橄榄油和食用橄榄油, 附件 1 第七部分

.....

## 第 3 条 农事年

有关产品的农事年具体如下:

- (a) 香蕉的农事年为 1 月 1 日至 12 月 31 日

(b) 下列产品的农事年为4月1日至3月31日

(i) 干饲料

(ii) 桑蚕

(c) 下列产品的农事年为7月1日至6月30日

(i) 谷物类

(ii) 种子类

(iii) 橄榄油类

(iv) 亚麻类

(v) 牛奶和奶制品类

.....

### 第三部分 (a) 马铃薯淀粉配额

#### 第84 (a) 条

- 1、各成员国马铃薯淀粉的配额按照第204 (5) 条和附件 Xa 的规定进行分摊。
- 2、各成员应当按照附件 Xa 确定的配额再次分摊给每家马铃薯淀粉生产企业。
- 3、获得配额的马铃薯淀粉生产商在与马铃薯种植者签订种植采购合同的时候，所采购的马铃薯数量不应超过生产配额范围内马铃薯淀粉所需要的马铃薯数量。
- 4、超出配额范围马铃薯淀粉必须在次年1月1日前将产品对外出口，并且不会得到任何出口退税。
- 5、不受第4款约束，除当年配额外，获得配额的马铃薯淀粉生产商可以生产不超过次年配额5%的马铃薯淀粉数量。在这种情况下，次年的配额应相应调减。
- 6、不在第73/2009号条例第77条范围内的马铃薯淀粉不受本条例的约束。

### 第三部分 (a) 马铃薯淀粉

#### 第95 (a) 条 马铃薯淀粉补贴

- 1、2009/2010, 2010/2011 和 2011/2012 这三年，根据马铃薯淀粉商所获得配额量，每生产一吨马铃薯淀粉给予22.25欧元的额外补贴，前提是生产商已支付所有购买马铃薯的费用。
- 2、为生产马铃薯淀粉而采购马铃薯的最低支付价格为178.31欧元/吨。

该价格为生产1吨马铃薯淀粉所需马铃薯的价格，[厂交货价。

根据淀粉含量，最低支付价格应当进行相应调整。

3、为执行本条例规定，委员会应当制定相应的实施细则。

附件 Xa

马铃薯淀粉配额

单位：吨

捷克共和国	33,660
丹麦	168,215
德国	656,298
爱沙尼亚	250
西班牙	1,943
法国	265,354
拉脱维亚	5,778
立陶宛	1,211
荷兰	507,403
奥地利	47,691
波兰	144,985
斯洛伐克	729
芬兰	53,178
瑞典	62,066
总计	1,948,761

附件 X<sub>2</sub>

马铃薯淀粉配额

单位：吨

捷克共和国	33,660
丹麦	168,215
德国	656,298
爱沙尼亚	250
西班牙	1,943
法国	265,354
拉脱维亚	5,778
立陶宛	1,211
荷兰	507,403
奥地利	47,691
波兰	144,985
斯洛伐克	729
芬兰	53,178
瑞典	62,066
总计	1,948,761

▼B

## COUNCIL REGULATION (EC) No 1234/2007

of 22 October 2007

establishing a common organisation of agricultural markets and on specific provisions for certain agricultural products (Single CMO Regulation)

THE COUNCIL OF THE EUROPEAN UNION,

Having regard to the Treaty establishing the European Community, and in particular Articles 36 and 37 thereof,

Having regard to the proposal from the Commission,

Having regard to the opinion of the European Parliament <sup>(1)</sup>,

Whereas:

- (1) The operation and development of the common market for agricultural products should be accompanied by the establishment of a common agricultural policy (hereinafter CAP) to include, in particular, a common organisation of agricultural markets (hereinafter CMO) which may, according to Article 34 of the Treaty, take various forms depending on the product.
- (2) Since the introduction of a CAP, the Council has adopted 21 CMOs for each product or group of products, each governed by a separate Council basic regulation:
  - Council Regulation (EEC) No 234/68 of 27 February 1968 on the establishment of a common organisation of the market in live trees and other plants, bulbs, roots and the like, cut flowers and ornamental foliage <sup>(2)</sup>,
  - Council Regulation (EEC) No 827/68 of 28 June 1968 on the common organisation of the market in certain products listed in Annex II to the Treaty <sup>(3)</sup>,
  - Council Regulation (EEC) No 2759/75 of 29 October 1975 on the common organisation of the market in pigmeat <sup>(4)</sup>,
  - Council Regulation (EEC) No 2771/75 of 29 October 1975 on the common organisation of the market in eggs <sup>(5)</sup>,
  - Council Regulation (EEC) No 2777/75 of 29 October 1975 on the common organisation of the market in poultrymeat <sup>(6)</sup>,
  - Council Regulation (EEC) No 2075/92 of 30 June 1992 on the common organisation of the market in raw tobacco <sup>(7)</sup>,

<sup>(1)</sup> Opinion of 24 May 2007 (not yet published in the Official Journal).

<sup>(2)</sup> OJ L 55, 2.3.1968, p. 1. Regulation as last amended by Regulation (EC) No 806/2003 (OJ L 122, 16.5.2003, p. 1).

<sup>(3)</sup> OJ L 151, 30.6.1968, p. 16. Regulation as last amended by Regulation (EC) No 865/2004 (OJ L 161, 30.4.2004, p. 97).

<sup>(4)</sup> OJ L 282, 1.11.1975, p. 1. Regulation as last amended by Regulation (EC) No 1913/2005 (OJ L 307, 25.11.2005, p. 2).

<sup>(5)</sup> OJ L 282, 1.11.1975, p. 49. Regulation as last amended by Regulation (EC) No 679/2006 (OJ L 119, 4.5.2006, p. 1).

<sup>(6)</sup> OJ L 282, 1.11.1975, p. 77. Regulation as last amended by Regulation (EC) No 679/2006.

<sup>(7)</sup> OJ L 215, 30.7.1992, p. 70. Regulation as last amended by Regulation (EC) No 1679/2005 (OJ L 271, 15.10.2005, p. 1).



## ▼ B

quota, reduced by a flat-rate amount of 1 % in order to take account of cases of bankruptcy or the definitive inability of certain producers to make their contribution to the payment of the levy due.

- (39) Council Regulation (EC) No 1290/2005 of 21 June 2005 on the financing of the common agricultural policy<sup>(1)</sup> qualifies the proceeds flowing from the application of the additional levy in the dairy sector as 'assigned revenue' which has to be paid to the Community budget and, in the event of re-use, has to be used exclusively to finance expenditure under the EAGF or the European Agricultural Fund for Rural Development (EAFRD). Article 22 of Regulation (EC) No 1788/2003 according to which levy proceeds are considered as intervention to stabilise agricultural markets and are to be applied to financing expenditure in the milk sector, has therefore become obsolete and should not be incorporated in this Regulation.
- (40) Various CMOs have provided for different kinds of aid schemes.
- (41) The CMOs for dried fodder and for flax and hemp provided for processing aids for these sectors as a means to govern the internal market in respect of the sectors concerned. These provisions should be maintained.
- (42) In view of the special market situation for cereals and potato starch the CMO for cereals contained provisions which allowed the granting of a production refund if that proves necessary. The production refund should be of such a nature that the basic products used by the industry concerned can be made available to it at a lower price than that resulting from the application of the common prices. The CMO for sugar established the possibility of the granting of a production refund in cases where, with regard to the manufacturing of certain industrial, chemical or pharmaceutical products the need arises to take measures aimed at making available certain sugar products. These provisions should be maintained.
- (43) To contribute to balancing the milk market and to stabilise the market prices for milk and milk products, measures are needed to increase the possibility of disposing of milk products. The CMO for milk and milk products therefore provided for the grant of aids for the marketing of certain milk products with a view to specific uses and destinations. Moreover, that CMO provided that, in order to stimulate the consumption of milk by young people, the Community should defray a part of the expenditure occasioned by granting aid for the supply of milk to pupils in schools. These provisions should be maintained.
- (44) Community finance, consisting of the percentage of direct aid that Member States are allowed to withhold in accordance with Article 110i(4) of Regulation (EC) No 1782/2003, is required to encourage approved operator organisations to draw up work programmes for the purpose of improving the production quality of olive oil and table olives. In that context, the CMO for olive oil and table olives provided for Community support to be allocated in accordance with the priorities given to the activities undertaken within the work programmes in question. These provisions should be maintained.
- (45) A Community tobacco fund financed by certain deductions from aid schemes in that sector was established under Regulation (EEC) No 2075/92 with a view to carrying out various measures in respect of that sector. The year 2007 is the last in which deductions from the aid scheme provided for in Chapter 10c of Title IV of Regulation (EC) No 1782/2003

<sup>(1)</sup> (OJ L 209, 11.8.2005, p. 1. Regulation as last amended by Regulation (EC) No 378/2007 (OJ L 95, 5.4.2007, p. 1).

▼ **B**

PART I  
INTRODUCTORY PROVISIONS

*Article 1*

**Scope**

1. This Regulation establishes a common organisation of the markets for the products of the following sectors, as provided further in Annex I:

- (a) cereals, Part I of Annex I;
- (b) rice, Part II of Annex I;
- (c) sugar, Part III of Annex I;
- (d) dried fodder, Part IV of Annex I;
- (e) seeds, Part V of Annex I;
- (f) hops, Part VI of Annex I;
- (g) olive oil and table olives, Part VII of Annex I;
- (h) flax and hemp, Part VIII of Annex I;
- (i) fruit and vegetables, Part IX of Annex I;
- (j) processed fruit and vegetables, Part X of Annex I;
- (k) bananas, Part XI of Annex I;
- (l) wine, Part XII of Annex I;
- (m) live plants and products of floriculture, Part XIII of Annex I (hereinafter referred to as the live plants sector);
- (n) raw tobacco, Part XIV of Annex I;
- (o) beef and veal, Part XV of Annex I;
- (p) milk and milk products, Part XVI of Annex I;
- (q) pigmeat, Part XVII of Annex I;
- (r) sheepmeat and goatmeat, Part XVIII of Annex I;
- (s) eggs, Part XIX of Annex I;
- (t) poultrymeat, Part XX of Annex I;
- (u) other products, Part XXI of Annex I.

▼ **M10**▼ **B**

3. This Regulation establishes specific measures for the following sectors as listed and, as the case may be, as further defined in Annex II:

- (a) ethyl alcohol of agricultural origin, Part I of Annex II (hereinafter referred to as the agricultural ethyl alcohol sector);
- (b) apiculture products, Part II of Annex II (hereinafter referred to as the apiculture sector);
- (c) silkworms, Part III of Annex II.

▼ **M3**

4. In respect of potatoes, fresh or chilled of CN code 0701, Chapter II of Part IV shall apply.

▼B

*Article 2***Definitions**

1. For the purposes of application of this Regulation, the definitions concerning certain sectors as set out in Annex III shall apply.
2. For the purposes of this Regulation:
  - (a) 'farmer' shall mean a farmer as defined in Regulation (EC) No 1782/2003;
  - (b) 'paying agency' shall mean the body or the bodies assigned by a Member State in accordance with Regulation (EC) No 1290/2005;
  - (c) 'intervention price' shall mean the price at which products shall be bought into public intervention.

*Article 3***Marketing years**

The following marketing years shall be established:

- (a) 1 January to 31 December of a given year for the banana sector;
- (b) 1 April to 31 March of the following year for:
  - (i) the dried fodder sector;
  - (ii) the silkworm sector;
- (c) 1 July to 30 June of the following year for:
  - (i) the cereals sector; (Paddy) 糙米 ± 碎米
  - (ii) the seeds sector;
  - (iii) the olive oil and table olives sector;
  - (iv) the flax and hemp sector;
  - (v) the milk and milk products sector;

▼M10

- (ca) 1 August to 31 July of the following year for the wine sector;

▼B

- (d) 1 September to 31 August of the following year for the rice sector;
- (e) 1 October to 30 September of the following year for the sugar sector.

▼M3

For products of the fruit and vegetables and processed fruit and vegetables sectors, the marketing years shall, if necessary, be fixed by the Commission.

▼B

*Article 4***Commission powers**

Save as otherwise provided for by this Regulation, where powers are conferred upon the Commission, it shall act in accordance with the procedure referred to in Article 195(2).

**▼B**

- (a) use partially or totally the excess to finance the measures in point (a) of Article 75(1), and/or
  - (b) redistribute it partially or totally to producers who:
    - fall within priority categories established by the Member State on the basis of objective criteria and within the period to be laid down by the Commission, or
    - are affected by an exceptional situation resulting from a national rule unconnected with the quota system for milk and other milk products set up by this Chapter.
2. Where it is established that no surplus levy is payable, any advances collected by purchasers or the Member State shall be reimbursed no later than the end of the following twelve-month period.
  3. Where a purchaser does not meet the obligation to collect the producers' contribution to the surplus levy in accordance with Article 81, the Member State may collect unpaid amounts directly from the producer, without prejudice to any penalties it may impose upon the defaulting purchaser.
  4. Where a producer or a purchaser fails to comply with the time limit for payment, interest on arrears to be fixed by the Commission shall be paid to the Member State.

**▼M7****Section IIIa****Potato starch quotas***Article 84a***Potato starch quotas**

1. The potato starch producing Member States shall be allocated quotas for the marketing year during which the quota scheme applies in accordance with Article 204(5) and Annex Xa.
2. Each producer Member State referred to in Annex Xa shall allocate its quota among potato starch manufacturers for use in the marketing years concerned on the basis of the subquotas allocated to each manufacturer in 2007/2008.
3. An undertaking producing potato starch shall not conclude cultivation contracts with potato producers for a quantity of potatoes which would produce a quantity of starch in excess of its quota as referred to in paragraph 2.
4. Any potato starch produced in excess of the quota as referred to in paragraph 2 shall be exported, as such, from the Community before 1 January following the end of the marketing year in question. No export refund shall be paid in respect of it.
5. Notwithstanding paragraph 4, an undertaking producing potato starch may, in any marketing year, in addition to its quota for that year, utilise no more than 5 % of its quota relating to the following marketing year. In such case, the quota for the following marketing year shall be reduced accordingly.
6. The provisions of this Section shall not apply to the production of potato starch by undertakings which are not subject to paragraph 2 of this Article and which purchase potatoes for which producers do not benefit from the payment provided for in Article 77 of Regulation

▼ M7

(EC) No 73/2009 of 19 January 2009 establishing common rules for direct support schemes under the Common Agricultural Policy and establishing certain support schemes for farmers <sup>(1)</sup>.

▼ M10

## Section IV

**Procedural rules concerning sugar, milk and potato starch quotas**▼ B*Article 85***Implementing rules**

► M10 The Commission shall adopt detailed rules for the application of Sections I to IIIa which may relate, in particular, to: ◀

- (a) supplementary information to be submitted by approved undertakings referred to in Article 57 as well as the criteria for administrative penalties, suspensions and withdrawal of approval of the undertakings;
- (b) the establishment and the communications of the amounts referred to in Article 58 and the surplus levy referred to in Article 64;
- (c) derogations from the dates laid down in Article 63;

▼ M7

- (d) in respect of Section IIIa, mergers, changes of ownership and the commencement or cessation of trading of potato starch manufacturers.

▼ M10

## Section IVa

**Production potential in the wine sector**

## Subsection I

**Unlawful plantings***Article 85a***Unlawful plantings planted after 31 August 1998**

1. Producers shall grub up at their own cost areas planted with vines without a corresponding planting right, where applicable, after 31 August 1998.
2. Pending grubbing-up in accordance with paragraph 1, grapes and products made from grapes from areas referred to in that paragraph may be put into circulation only for the purposes of distillation at the exclusive expense of the producer. The products resulting from distillation may not be used in the preparation of alcohol having an actual alcoholic strength by 80 % volume or less.
3. Without prejudice, where applicable, to earlier penalties imposed by Member States, Member States shall impose penalties on producers who have not complied with this grubbing-up obligation graduated according to the severity, extent and duration of the non-compliance.
4. The end of the transitional ban on new plantings on 31 December 2015, as provided for in Article 85g(1), shall not affect the obligations provided for in this Article.

<sup>(1)</sup> See page 16 of this Official Journal.

**▼ M1**

Processing aid shall be granted only in respect of the quantities referred to in paragraphs 1 and 1a, respectively, adjusted in accordance with the first two subparagraphs of this paragraph.

*Article 94a***Additional aid**

During the 2008/2009 marketing year, additional aid shall be granted to the authorised primary processor in respect of areas under flax in zones I and II as described in point A.III. of Annex XI and the straw production of which has been the subject of:

- (a) a sale/purchase contract or a commitment as referred to in Article 91(1); and
- (b) aid for processing into long fibre.

The amount of additional aid shall be EUR 120 per hectare in zone I and EUR 50 per hectare in zone II.

**▼ B***Article 95***Implementing rules**

The Commission shall adopt the detailed rules for the implementation of this Subsection which may, in particular, include rules concerning:

- (a) the conditions for authorisation of primary processors referred to in Article 91;
- (b) the conditions to be met by approved primary processors as regards the contracts of sale and commitments referred to in Article 91(1);
- (c) the requirements to be complied with by farmers in the case referred to in the second subparagraph of Article 91(1);
- (d) the criteria to be met by long flax fibre;
- (e) the conditions for the grant of aid and the advance payment, and in particular proof of the processing of straw;
- (f) the conditions to be met for fixing the limits referred to in Article 92(2).

**▼ M7**

## Subsection III

**Potato starch***Article 95a***Potato starch premium**

1. A premium of EUR 22,25 per tonne of starch produced shall be paid for the 2009/2010, 2010/2011 and 2011/2012 marketing years to potato starch manufacturers for the quantity of potato starch up to the quota limit referred to in Article 84a(2), provided that they have paid to potato producers a minimum price for all the potatoes necessary to produce starch up to that quota limit.

2. The minimum price of potatoes intended for the manufacture of potato starch shall be set at EUR 178,31 per tonne for the marketing years concerned.

This price applies to the quantity of potatoes, delivered to the factory, which is needed to make one tonne of starch.

## ▼M7

The minimum price shall be adjusted according to the starch content of the potatoes.

3. The Commission shall adopt the detailed rules for the implementation of this Subsection.

## ▼B

## Section II

**Production refund**

## ▼M7

## ▼B

*Article 97***Production refund in the sugar sector**

1. A production refund may be granted on the products of the sugar-sector listed in points (b) to (c) of Part III of Annex I if surplus sugar or imported sugar, surplus isoglucose or surplus inulin syrup is not available at a price corresponding to the world price for the manufacturing of the products referred to in Article 62(2)(b) and (c).

2. The production refund referred to in paragraph 1 shall be fixed taking into account in particular the costs arising from the use of imported sugar which the industry would have to bear in the event of supply on the world market and the price of the surplus sugar available on the Community market or the reference price if there is no surplus sugar.

*Article 98***Conditions for granting**

The Commission shall adopt the conditions for the granting of the production refunds referred to in this Section, as well as the amount of such refunds and, as regards the production refund for sugar provided for in Article 97, the eligible quantities.

## Section III

**Aids in the milk and milk products sector**

## ▼M7

*Article 99***Aid for skimmed milk and skimmed milk powder for use as feedingstuffs**

1. When surpluses of milk products build up or are likely to occur, creating or likely to create a serious imbalance in the market, the Commission may decide that aid shall be granted for Community-produced skimmed milk and skimmed-milk powder intended for use as feedingstuffs, according to conditions and product standards to be determined by the Commission. The aid may be fixed in advance or by means of tendering procedures.

For the purposes of this Article, buttermilk and buttermilk powder shall be regarded as skimmed milk and skimmed-milk powder.

2. Aid amounts shall be fixed by the Commission taking into account the reference price fixed in point (c)(ii) of Article 8(1) for skimmed-milk powder, and the development of the market situation as regards skimmed milk and skimmed-milk powder.

▼ B

## ANNEX I

## LIST OF PRODUCTS REFERRED TO IN ARTICLE 1(1)

## Part I: Cereals

谷物产品清单

As regards cereals, this Regulation shall cover the products listed in the following table:

CN code	Description
(a) 0709 90 60	Sweetcorn, fresh or chilled
0712 90 19	Dried sweetcorn, whole, cut, sliced, broken or in powder, but not further prepared, other than hybrid for sowing
1001 90 91	Common wheat and meslin seed
1001 90 99	Spelt, common wheat and meslin other than for sowing
1002 00 00	Rye
1003 00	Barley
1004 00	Oats
1005 10 90	Maize (corn) seed other than hybrid
1005 90 00	Maize other than seed
1007 00 90	Grain sorghum, other than hybrids for sowing
1008	Buckwheat, millet and canary seed; other cereals
(b) 1001 10	Durum wheat
(c) 1101 00 00	Wheat or meslin flour
1102 10 00	Rye flour
1103 11	Groats and meal of wheat
1107	Malt, whether or not roasted
(d) 0714	Manioc, arrowroot, salep, Jerusalem artichokes, sweet potatoes and similar roots and tubers with high starch or inulin content, fresh, chilled, frozen or dried, whether or not sliced or in the form of pellets; sago pith
ex 1102	Cereal flours other than of wheat or meslin:
1102 20	- Maize (corn) flour
1102 90	- Other:
1102 90 10	- Barley flour
1102 90 30	- Oat flour
1102 90 90	Other
ex 1103	Cereal groats, meal and pellets with the exception of groats and meal of wheat (subheading 1103 11), groats and meal of rice (subheading 1103 19 50) and pellets of rice (subheading 1103 20 50)



▼B

CN code	Description
ex 1104	Cereal grains otherwise worked (for example, hulled, rolled, flaked, pearled, sliced or kibbled), except rice of heading 1006 and flaked rice of subheading 1104 19 91; germ of cereals, whole, rolled, flaked or ground
1106 20	Flour, meal and powder of sago or of roots or tubers of heading 0714
ex 1108	Starches; inulin:
	Starches:
1108 11 00	Wheat starch
1108 12 00	-- Maize (corn) starch
1108 13 00	-- Potato starch 马铃薯淀粉
1108 14 00	- Manioc (cassava) starch
ex 1108 19	-- Other starches:
1108 19 90	Other
1109 00 00	Wheat gluten, whether or not dried
1702	Other sugars, including chemically pure lactose, maltose, glucose and fructose, in solid form; sugar syrups not containing added flavouring or colouring matter; artificial honey, whether or not mixed with natural honey; caramel:
ex 1702 30	Glucose and glucose syrup, not containing fructose or containing in the dry state less than 20 % by weight of fructose:
	Other:
	Other:
ex 1702 30 50	-- Other: In the form of white crystalline powder, whether or not agglomerated, containing in the dry state less than 99 % by weight of glucose
ex 1702 30 90	-- Other, containing in the dry state less than 99 % by weight of glucose
ex 1702 40	-- Glucose and glucose syrup, containing in the dry state at least 20 % but less than 50 % by weight of fructose, excluding invert sugar:
1702 40 90	-- Other
ex 1702 90	-- Other, including invert sugar and other sugar and sugar syrup blends containing in the dry state 50 % by weight of fructose:
1702 90 50	-- Maltodextrine and maltodextrine syrup
	-- Caramel:
	Other:
1702 90 75	-- In the form of powder, whether or not agglomerated
1702 90 79	--- Other
2106	Food preparations not elsewhere specified or included:

▼M9

▼B

V M7

## ANNEX Xa

## Potato starch quotas per marketing year as referred to in Article 84a

Member State	(tonnes)
Czech Republic	33 660
Denmark	168 215
Germany	656 298
Estonia	250
Spain	1 943
France	265 354
Latvia	5 778
Lithuania	1 211
Netherlands	507 403
Austria	47 691
Poland	144 985
Slovakia	729
Finland	53 178
Sweden	62 066
TOTAL	1 948 761

**附件十三： 欧盟马铃薯淀粉对外出口统计数据**

单位：万吨

期 间	2013 年	2014 年	2015 年	2016 年
欧盟马铃薯淀粉总出口量	36.26	35.31	46.87	39.41
欧盟对华出口数量	2.09	1.16	2.59	1.44

EU trade since 1988 by  
CN8 [DS-016890]

Last update 11.10.17  
Extracted on 12.10.17  
Source of data Eurostat

PARTNER EU28\_EXTRA  
PRODUCT 11081300  
FLOW EXPORT  
QUANTITY\_IN  
INDICATORS \_100KG

REPORTER/PERIOD	Jan.-Dec. 2013	Jan.-Dec. 2014	Jan.-Dec. 2015	Jan.-Dec. 2016
AUSTRIA	:	:	:	:
BELGIUM (and LUXBG -> 1998)	177,395	141,031	172,959	109,770
BULGARIA	80	:	10	1
CYPRUS	:	:	:	:
CZECH REPUBLIC (CS->1992)	27,998	14,698	15,846	15,173
GERMANY (incl DD from 1991)	1,805,363	1,780,111	2,297,995	1,683,433
DENMARK	:	:	:	:
ESTONIA	10	77	2	:
SPAIN	4,267	3,515	11,477	6,798
EU28 (AT, BE, BG, CY, CZ, DE, DK, EE, ES, FI, FR, GB, GR, HR,HU, IE, IT, LT, LU, LV, MT, NL, PL, PT, RO, SE, SI, SK)	3,625,967	3,530,868	4,687,126	3,940,851
FINLAND	0	:	:	:
FRANCE	:	:	:	:
UNITED KINGDOM	115	50	81	42
GREECE	122	206	21	218
CROATIA	84	79	184	97
HUNGARY	1,558	1,985	2,343	1,453
IRELAND	:	:	:	:
ITALY	359	150	195	288
LITHUANIA	11,197	7,323	7,841	6,210
LUXEMBOURG	:	:	:	0
LATVIA	25,208	29,398	18,453	21,073
MALTA	:	:	:	:
NETHERLANDS	1,048,514	1,002,644	1,390,760	1,150,589
POLAND	503,947	491,179	723,359	908,149
PORTUGAL	442	998	968	1,254
ROMANIA	:	487	1,783	70
SWEDEN	17,898	55,525	42,412	35,532
SLOVENIA	1,410	1,412	420	695
SLOVAKIA	:	0	17	6

欧盟马铃薯淀粉  
总出口量

Special value:

: not available

EU trade since  
1988 by CN8 [DS-  
016890]

Last update 11.10.17  
Extracted on 12.10.17  
Source of data Eurostat

PARTNER CHINA  
(PEOPLE'S  
REPUBLIC OF)  
PRODUCT 11081300  
FLOW EXPORT  
QUANTITY\_IN\_10  
INDICATORS 0KG

REPORTER/PERIOD	Jan.-Dec. 2013	Jan.-Dec. 2014	Jan.-Dec. 2015	Jan.-Dec. 2016
AUSTRIA	:	:	:	:
BELGIUM (and LUXBG -> 1998)	6,000	1,200	7,000	1,630
BULGARIA	:	:	:	:
CYPRUS	:	:	:	:
CZECH REPUBLIC (CS->1992)	:	:	460	:
GERMANY (incl DD from 1991)	194,664	114,385	244,550	124,393
DENMARK	:	:	:	:
ESTONIA	:	:	:	:
SPAIN	:	:	:	:
EU28 (AT, BE, BG, CY, CZ, DE, DK, EE, ES, FI, FR, GB, GR, HR, HU, IE, IT, LT, LU, LV, MT, NL, PL, PT, RO, SE, SI, SK)	209,444	115,785	259,160	144,293
FINLAND	:	:	:	:
FRANCE	:	:	:	:
UNITED KINGDOM	:	:	:	:
GREECE	:	:	:	:
CROATIA	:	:	:	:
HUNGARY	:	:	:	:
IRELAND	:	:	:	:
ITALY	:	:	:	:
LITHUANIA	:	:	:	:
LUXEMBOURG	:	:	:	:
LATVIA	:	:	:	:
MALTA	:	:	:	:
NETHERLANDS	:	:	:	:
POLAND	7,980	:	7,150	18,270
PORTUGAL	:	:	:	:
ROMANIA	:	:	:	:
SWEDEN	800	200	:	:
SLOVENIA	:	:	:	:
SLOVAKIA	:	:	:	:

欧盟对华出口数量

Special value:  
: not available

**Trade Statistics (Imports - Exports)****Reporter(s) / Partner(s): EU28 / All****partners****Product(s): 11081300****Year(s): 2016**

Indicators	Export Value from the EU/MS (EURO)	Export Qty from the EU/MS (Kg)
EU Member State(s)	EU28	EU28
Years	2016	2016
Partners		
Total EXTRA-EU28	244,690,793	394,149,000
Countries and territories not specified for commercial or military reasons in the framework of trade with third countries	60,436,592	97,064,000
Korea, Republic of	41,965,086	67,537,000
United States	41,152,825	59,074,000
Vietnam	13,954,572	25,237,000
China, People's Republic of	8,667,478	14,432,000
Thailand	8,120,293	13,007,000
Mexico	6,577,894	10,309,000
Hong Kong	5,536,313	9,803,000
Peru	4,988,725	8,467,000
Philippines	3,773,060	6,460,000
Taiwan	3,761,103	6,364,000
Japan	4,455,021	6,328,000
Indonesia	3,238,898	5,777,000
Uzbekistan	2,547,102	5,046,000
Switzerland	2,326,985	3,943,000
Australia	2,248,043	3,747,000
Argentina	1,833,171	3,267,000
Israel	1,924,681	3,084,000
Russian Federation	1,849,859	3,022,000
Malaysia	1,625,049	2,815,000
Kazakhstan	1,246,102	2,563,000
Lebanon	1,364,975	2,488,000
Turkey	1,321,982	2,419,000
South Africa	1,232,684	1,926,000
Palestinian Territory Occupied	1,069,681	1,771,000
Canada	1,250,890	1,712,000
Algeria	1,001,815	1,653,000
Bangladesh	907,110	1,472,000
Pakistan	792,103	1,319,000
New Zealand	826,763	1,265,000
Serbia	680,794	1,210,000
Colombia	640,164	1,193,000
Brazil	773,692	1,059,000
Singapore	572,084	1,012,000
Belarus	577,911	975,000
Egypt	493,337	888,000
United Arab Emirates	587,434	885,000
Syrian Arab Republic	473,116	832,000
Chile	472,835	802,000
Jordan	515,099	758,000
Honduras	380,121	659,000
Georgia	373,045	649,000
Dominican Republic	327,524	635,000
Ecuador	382,766	632,000
India	343,035	611,000
Venezuela	327,784	523,000
Tajikistan	263,362	522,000
El Salvador	327,524	510,000
Macedonia, Former Yugoslav Republic of	255,664	483,000

2016年欧盟对105个国家(地区)的出口数量排名中,中国排名第4位

Cuba	518,341	470,000
Yemen	279,479	424,000
Costa Rica	237,742	400,000
Uruguay	213,931	397,000
Ukraine	244,758	386,000
Panama	215,743	384,000
Morocco	188,694	382,000
Turkmenistan	300,409	378,000
Albania	174,408	313,000
Mongolia	169,612	302,000
Moldova, Republic of	158,265	299,000
Guatemala	148,117	262,000
Paraguay	124,661	200,000
Iran, Islamic Republic of	107,485	178,000
Armenia	91,244	163,000
Azerbaijan	84,805	140,000
Cambodia	71,764	126,000
Angola	182,164	119,000
Saudi Arabia	49,716	80,000
Bahrain	34,366	65,000
Senegal	39,694	64,000
Bosnia and Herzegovina	42,803	61,000
Kuwait	50,318	56,000
Sudan	31,165	52,000
Trinidad and Tobago	22,920	42,000
Nicaragua	24,880	41,000
Iceland	15,412	24,000
Tunisia	13,200	22,000
Ghana	11,604	21,000
Bolivia	13,104	20,000
Papua New Guinea	13,083	20,000
Congo	6,865	14,000
Iraq	7,200	10,000
Norway	15,850	7,000
Qatar	5,060	6,000
Cameroon	2,063	3,000
Cape Verde	4,244	2,000
Kenya	1,392	2,000
Ethiopia	795	1,000
Haiti	1,050	1,000
Kosovo	635	1,000
Mauritius	2,196	1,000
Montenegro	390	1,000
Burkina Faso	19	
Burundi	18	
Congo, Democratic Republic of	589	
East Timor	36	
Equatorial Guinea	133	
Gibraltar	410	
Guinea-Bissau	1,466	
Madagascar	111	
Malawi	29	
Mozambique	335	
Namibia	217	
São Tomé and Príncipe	121	
Sri Lanka	130	
Stores and provisions within the framework of trade with third countries	1,406	



附件十四： 申请人会员单位财务数据和报表

本附件提供了24家申请人会员单位2013年、2014年、2015年、2016年、2016年上半年和2017年上半年同类产品的生产经营和财务数据，包括同类产品的产能、产量、开工率、销量、自用量、销售收入、销售价格、税前利润、投资收益率、现金流量、工资及就业、期末库存、劳动生产率等数据。同时，本附件还提供了24家申请人会员单位在上述期间的相关财务报表。

鉴于上述相关数据及报表涉及申请人商业秘密，对外披露将对申请人会员单位的利益产生严重不利影响，故申请保密处理。

针对本证据材料，申请人提供如下24家申请人会员单位合并数据的非保密性概要，24家申请人会员单位相关经济和财务指标的合并数据也已在申请书公开文本中通过图表、变化幅度以及具体文字说明等方式进行了披露。

## 申请人会员单位相关经济、财务指标 - 汇总表

以下各项经济指标数据为申请书所列24家申请人会员单位各项经济指标的合计或加权平均数。

1、在下列每一期间马铃薯淀粉的产能、产量和开工率数据

单位：吨

期间	产能	产量	开工率
2013年	562,567	121,985	21.68%
2014年	643,967	183,511	28.50%
2015年	670,567	221,698	33.06%
2016年	675,767	207,305	30.68%
2016年上半年	76,970	8,173	10.62%
2017年上半年	150,100	39,360	26.22%

注：开工率 = 产量 / 产能。

2、在以下每一期间马铃薯淀粉的销售数量、自用量数据

单位：吨

期间	国内销售数量	出口销售数量	总销售数量	自用量
2013年	153,391	370	153,761	50
2014年	172,940	350	173,290	591
2015年	207,407	180	207,587	1,780
2016年	209,997	280	210,277	907
2016年上半年	77,516	-	77,516	469
2017年上半年	82,545	-	82,545	789

注：总销售数量 = 国内销售数量 + 出口销售数量。

3、在以下每一期间马铃薯淀粉的销售收入净额数据（不含税）

单位：元

期间	国内销售收入	出口销售收入	总销售收入
2013年	1,006,938,410	2,153,846	1,009,092,256
2014年	1,143,109,367	2,202,528	1,145,311,895
2015年	1,284,337,112	1,076,923	1,285,414,035
2016年	1,327,670,855	2,324,258	1,329,995,113
2016年上半年	486,367,428	-	486,367,428
2017年上半年	532,084,026	-	532,084,026

注：总销售收入 = 国内销售收入 + 出口销售收入。

4、在以下每一期间马铃薯淀粉的销售价格（不含增值税）

单位：元/吨

期间	国内加权平均销售价格	出口加权平均销售价格
2013年	6,564.51	5,821.21
2014年	6,609.86	6,292.94
2015年	6,192.35	5,982.91
2016年	6,322.34	8,300.92
2016年上半年	6,274.42	-
2017年上半年	6,445.98	-

注：销售价格 = 销售收入 / 销售数量。

5、在下列每一期间马铃薯淀粉的期末库存数据

单位：吨

期间	期末库存
2013 年	94,255
2014 年	113,509
2015 年	126,697
2016 年	122,659
2016 年上半年	60,668
2017 年上半年	81,230

6、在下列每一期间马铃薯淀粉的税前利润数据

单位：元

期间	马铃薯淀粉总销售收入	马铃薯淀粉总销售成本	马铃薯淀粉应摊税金及附加	马铃薯淀粉应摊期间费用	马铃薯淀粉税前利润	马铃薯淀粉税前利润率
2013 年	1,009,092,256	901,388,930	1,942,999	102,728,232	3,032,095	0.30%
2014 年	1,145,311,895	986,186,458	3,693,595	110,388,418	45,043,425	3.93%
2015 年	1,285,414,035	1,117,889,374	3,146,952	165,426,308	-1,048,599	-0.08%
2016 年	1,329,995,113	1,168,997,674	4,611,107	167,037,557	-10,651,225	-0.80%
2016 年上半年	486,367,428	422,493,624	787,722	62,674,831	411,251	0.08%
2017 年上半年	536,980,082	462,323,577	2,196,588	61,705,620	10,754,297	2.00%

注：马铃薯淀粉税前利润=马铃薯淀粉总销售收入-马铃薯淀粉总销售成本-马铃薯淀粉应摊税金及附加-马铃薯淀粉应摊期间费用；

马铃薯淀粉应摊的税金及附加和期间费用根据马铃薯淀粉销售收入占公司主营业务收入的比例对税金及附加和期间费用进行分摊。

7、在下列每一期间马铃薯淀粉的投资收益率数据

单位：元

期间	马铃薯淀粉平均投资额	马铃薯淀粉税前利润	投资收益率
2013 年	2,333,882,442	3,032,095	0.13%
2014 年	2,664,444,247	45,043,425	1.69%
2015 年	2,712,732,516	-1,048,599	-0.04%
2016 年	3,051,049,536	-10,651,225	-0.35%
2016 年上半年	2,422,472,195	411,251	0.02%
2017 年上半年	2,362,248,255	10,754,297	0.46%

注：投资收益率 = 马铃薯淀粉税前利润 / 马铃薯淀粉平均投资额；

马铃薯淀粉平均投资额=平均资产总额\*马铃薯淀粉生产成本/所有产品生产成本；

平均资产总额=(期初资产总额+期末资产总额) / 2。

8、在下列每一期间马铃薯淀粉与活动经营有关的现金净流量数据。

单位：元

期间	马铃薯淀粉分摊的现金流入量	马铃薯淀粉分摊的现金流出量	马铃薯淀粉分摊的现金净流量
2013年	1,055,407,264	1,317,921,471	-262,514,207
2014年	1,260,063,343	1,891,149,882	-631,086,539
2015年	1,384,137,664	1,416,772,914	-32,635,250
2016年	1,631,022,146	1,677,910,640	-46,888,494
2016年上半年	554,754,827	438,905,186	115,849,640
2017年上半年	596,141,821	453,757,257	142,384,564

注：（1）现金流量净额=现金流入量-现金流出量；

（2）现金净入量根据马铃薯淀粉占公司主营业务收入比例分摊，现金流出量根据马铃薯淀粉生产成本占公司总生产成本的比例分摊。

9、在下列每一期间与马铃薯淀粉生产运营有关的工资和就业情况

单位：元；人；元/人

期间	工资总额	就业人数	人均工资
2013年	37,769,952	1,707	22,127
2014年	42,756,125	1,800	23,753
2015年	49,438,488	2,024	24,426
2016年	47,124,727	1,812	26,007
2016年上半年	10,124,181	843	12,010
2017年上半年	14,544,972	1,042	13,959

注：人均工资 = 工资总额 / 就业人数。

10、在下列每一期间与马铃薯淀粉的劳动生产率情况

单位：吨/人

期间	劳动生产率
2013年	71
2014年	102
2015年	110
2016年	114
2016年上半年	10
2017年上半年	38

注：劳动生产率 = 产量 / 就业人数。